





Anziehvorschrift Zylinderkopf**Tightening Instructions for Cylinder Head****Instructions de serrage pour culasse****Prescripciones de apriete para culatas****646.631**passend für / suitable for
adaptable à / adaptable a**Ford****Das Original**Schraubenkopf / Head shape Anziehreihenfolge/Tightening sequence/Ordre de serrage/Orden de apriete
Tête de vis / Cabeza de tornillo802.870
M 10x1,5x102Anziehen/
Tightening/
Serrage/
Apriete
 20 - 30 Nm
 40 - 50 Nm
 90° - 120°
Zeichenerklärung / Explanations / Explication / Explicacion

	neue Zylinderkopfschrauben verwenden	use new cylinder head bolts	utiliser des vis neuves	emplar tornillos nuevos
*	Warmlauf (80°C)	warm up time (80°C)	chauffage (80°C)	calentamiento (80°C)
	Schrauben einzeln lösen und wieder anziehen	loosen and tighten each bolt	deserrer et serrer vis par vis	aflojar y apretar tornillo a tornillo
●	Setzzeit	relaxation time	durée de tassement	tiempo de espera
➤	Drehwinkel	torque angle	angle de serrage	ángulo de giro

Motortyp / Engine type / Type de moteur / Tipo de motorFord Fiesta 3/1994>, Escort 8/1992>,
Orion 8/1992>, Mondeo 2/1993>

Mot. ZH 16, 4 Cyl., 1,6 l ZETEC 66 kW (90 PS)

Elring-ServiceteamFon +49 7123 724 799
Fax +49 7123 724 798
service@elring.de

24/01/22

646.631