
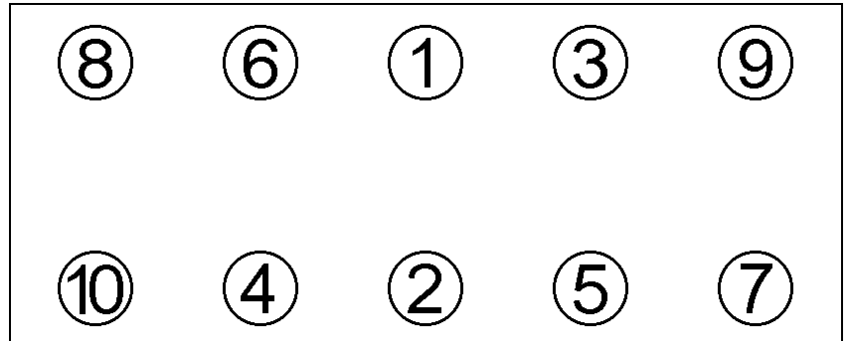








**Anziehvorschrift Zylinderkopf****Tightening Instructions for Cylinder Head****Instructions de serrage pour culasse****Prescripciones de apriete para culatas****783.160**passend für / suitable for  
adaptable à / adaptable a**Jeep****Das Original**Schraubenkopf / Head shape Anziehreihenfolge/Tightening sequence/Ordre de serrage/Orden de apriete  
Tête de vis / Cabeza de tornillo657.030  
M 11x1,5x165Anziehen/  
Tightening/  
Serrage/  
Apriete
 15 Nm  
 35 Nm +/- 2 Nm  
 > 90°  
 > 90°
**Zeichenerklärung / Explanations / Explication / Explicacion**

	neue Zylinderkopf-schrauben verwenden	use new cylinder head bolts	utiliser des vis neuves	emplar tornillos nuevos
*	Warmlauf (80°C)	warm up time (80°C)	chauffage (80°C)	calentamiento (80°C)
	Schrauben einzeln lösen und wieder anziehen	loosen and tighten each bolt	deserrer et serrer vis par vis	aflojar y apretar tornillo a tornillo
●	Setzzeit	relaxation time	durée de tassement	tiempo de espera
>	Drehwinkel	torque angle	angle de serrage	ángulo de giro

**Motortyp / Engine type / Type de moteur / Tipo de motor**

Mot.: ECN

Compass / Patriot

Ø 86 mm

**Elring-Serviceteam**  
Fon +49 7123 724 799  
Fax +49 7123 724 798  
[service@elring.de](mailto:service@elring.de)

24/01/22

**\*783.160\***