





Montage sur: OPEL ADAM




Le filtre d'habitacle est situé à l'intérieur du véhicule, côté passager sous la boîte à gants côté console (1).



Ouvrir le boîtier filtrant en tirant sur le couvercle par le bas (2), attention il est maintenu également en haut, une fois dégagé du bas, le soulever légèrement afin de le sortir totalement.



Extraire l'élément filtrant usagé et le remplacer, re-positionner le couvercle par le haut tout d'abord et le ré-encliqueter ensuite en bas.



FREQUENCE DE CHANGEMENT: 1FOIS PAR AN OU 15000 KMS
TEMPS DE REMPLACEMENT : 15 à 20 minutes