





Montage sur: RENAULT KANGOO Sans Climatisation




L'élément filtrant est situé sous le capot moteur coté passager. Ouvrir le capot moteur. Repérer le boîtier du filtre d'habitacle sur la baie du pare brise (voir flèche 1).



Retirer la grille plastique du conduit d'aération en tirant sur les 2 languettes prévues à cet effet (voir flèche 2).



Retirer le cache plastique en le dégrafant de son support (voir flèche 3).



Retirer l'élément filtrant usagé en dévissant l'écrou papillon (voir flèche 4). Le remontage s'effectue dans l'ordre inverse du démontage.

FREQUENCE DE CHANGEMENT: 1FOIS PAR AN OU 15000 KMS
TEMPS DE REMPLACEMENT : 15 minutes