

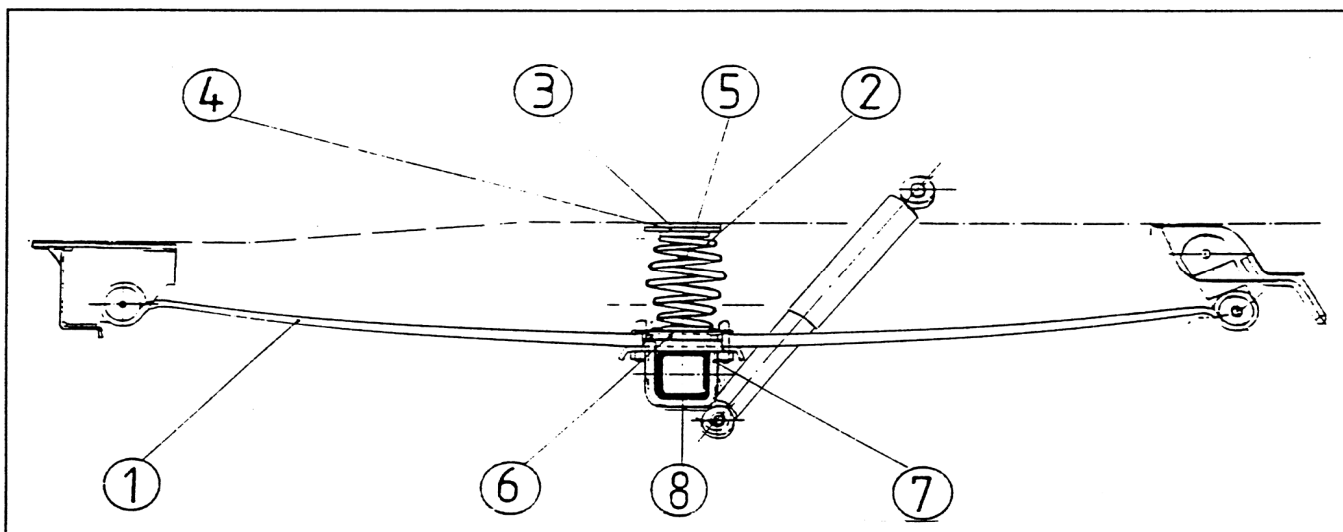
Einbauanleitung

Produktgruppe: Eibach Cargo Plus
Fahrzeughersteller und Modell: Fiat Ducato , Peugeot Boxer, Citroen Jumper,
Teilenummer: 30 51.4.20 und 30-30-005-01-02
Erstellt am: Juli 1995 , überarbeitet am 17. Oktober 2005

30-30-005-01-02 :

Einsatz bei Fahrzeugen mit elektronischen ABS-System ohne Umbau des Bremskorrekturgestänges an Achse 2 !

Montagezeichnung:



Montageanleitung:

Fahrzeug gegen Wegrollen sichern und hinten am Rahmen anheben, bis die Räder keinen Bodenkontakt mehr haben.

Originalen Anschlagpuffer über den Hinterachsblatffedern demontieren.

Die oberen Federteller gemäß Skizze (3 – 5) zusammenstellen und mit 30 Nm an dem originalen Befestigungsgewinde in Längsträgerrahmen verschrauben.

Die unteren Federteller (6) zwischen die originalen Befestigungsbriden auf die Blatffeder (Befestigungslöcher zur Fahrzeugmitte hin) auflegen.

Ggf. muß ein Ausgleichsteil (A0 30 51 4 114) bei Zweiblatffederung unterlegt werden.

Federteller mit den mitgelieferten Briden samt Unterlegscheiben und Sicherungsmuttern (7a) an der Achse verschrauben.

Feder mit Federspanner vorspannen, zwischen die Federteller einsetzen und Federspanner entspannen. Alle Schrauben nachziehen.

1.....

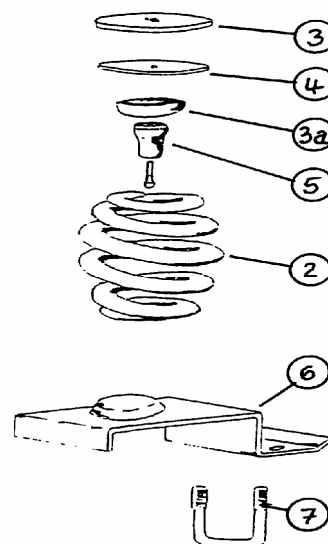
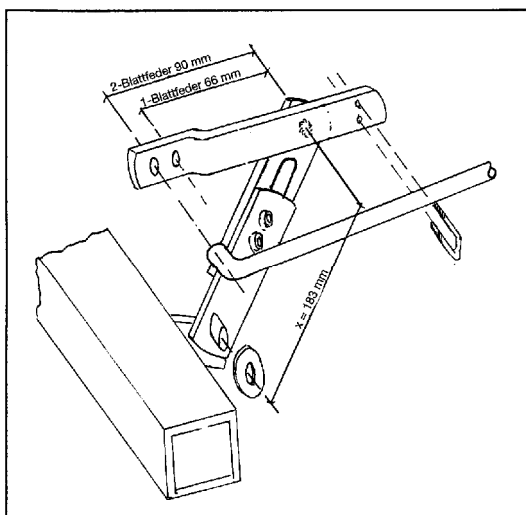
2.....

Tauschen Sie das originale Bremskorrekturgestänge gegen das mitgelieferte Gestänge aus (Anbau und Einstellung gemäß Skizze unten).

Bei Fahrzeugen mit elektronischen ABS entfällt der Austausch des Bremskorrekturgestänges.

Die Scheinwerfer müssen nach dem Einbau der Cargo Plus – Feder neu eingestellt werden !

Bremskorrekturgestänge, Montageskizze



Wichtige Sicherheits-Hinweise:

Das mit Cargo-Federn ausgerüstete Fahrzeug taucht unter Beladung weniger tief ein, erscheint also weniger beladen. Die zulässige maximale Hinterachslast muß unbedingt eingehalten werden (siehe Fahrzeugpapiere).

Die Fahrweise sollte im leeren und beladenen Zustand dem geänderten Fahrverhalten angepaßt werden.

Teileliste:

Position	Anzahl	Bezeichnung	Teilenummer
01	-	originale Blatt-Federung	
02	2	Tonnenfeder	30 51.4.102 HA
03	2	oberer Federteller	30 51.4.106
03a	2	Federzentrierung	30 51.4.112
04	2	Gummischeibe	30 51.4.107
05	2	Anschlagpuffer	30 51.4.108
06	2	unterer Federteller	30 51.4.109
07	2	Bride M 8 (Typ 14)	30 51.4.102
07a	1	Schraubensatz / Unterlegscheiben	30 51.4.113
08		Achse	
09	1	Bremskorrekturgestänge, nur bei Satz	30 51.4.20 30 52.4.103
10	2 ggf.	Ausgleichsteile	A0 30 51 4 114