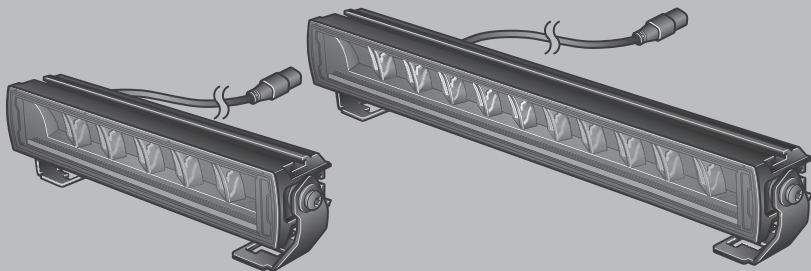
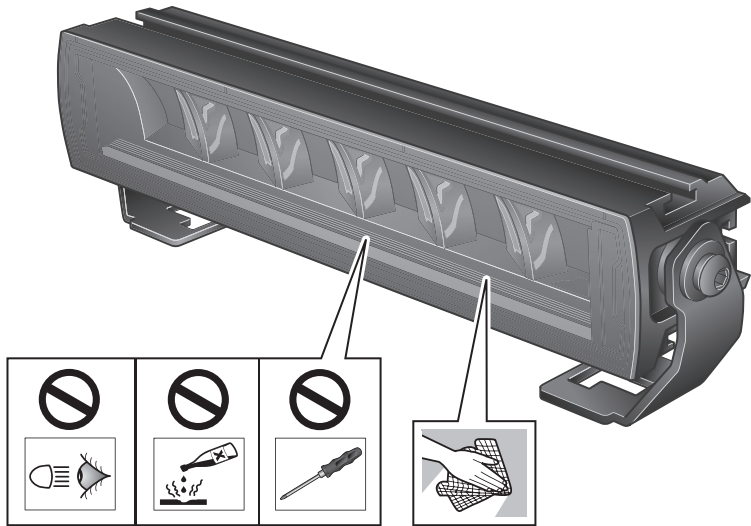




460 958-17 / 11.25



LBE 2 AMBER
INSTALLATION INSTRUCTION
INSTRUCCIONES DE MONTAJE



EN**PRODUCT LIABILITY**

- National mounting, fitting and operating regulations must be heeded and kept.
- Please read all the instructions and safety notes included before using the device.
- We reserve the right to make technical and optical modifications within the course of product improvement.
- Only use original spare parts or spare parts approved by HELLA.
- If you have any questions or problems with the installation, please contact HELLA Customer Services, a wholesaler or your garage.
- Further information is available on our website (www.hella.com/techworld)

ES**RESPONSABILIDAD CIVIL POR PRODUCTOS DEFECTUOSOS**

- Tienen que observarse y cumplirse con las prescripciones nacionales sobre construcciones anexas, de montaje y de funcionamiento.
- Rogamos que antes de usar el aparato lean todas las instrucciones y advertencias sobre la seguridad adjuntas.
- En aras de la mejora de los productos, nos reservamos el derecho de hacer modificaciones técnicas y ópticas.
- Use sólo recambios originales o bien sólo recambios autorizados por HELLA.
- En caso de dudas o preguntas a la hora del montaje, llame al servicio de atención al cliente de HELLA o diríjase a su Distribuidor o Taller.
- Encontrará más información en nuestra página web (www.hella.com/techworld)

Explanation symbols Aclaración de símbolos



DE Richtig

ES Correcto



DE Falsch

ES Erróneo



DE Positionspfeil

ES Flecha de posición



DE Bewegungspfeil

ES Flecha de movimiento



DE Achtung

ES Atención



DE Abklemmen

ES Desconectar



DE Verbinden

ES Conectar



DE Siehe

ES Ver

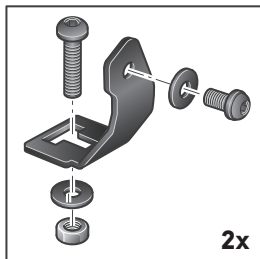
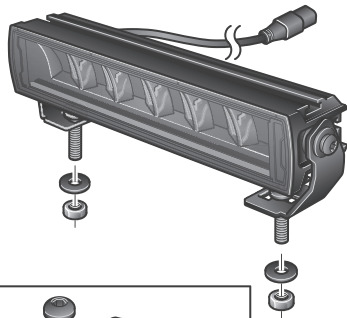


DE Nur Fachpersonal

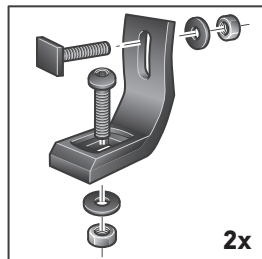
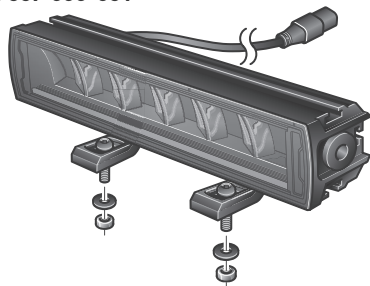
ES Solo personal cualificado

Scope of delivery
Alcance de suministro

1FE 357 666-041



1FE 357 666-051






8KW 732 580-003

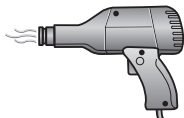
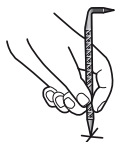
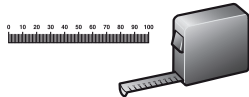
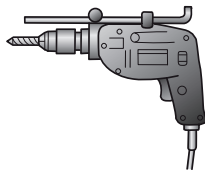
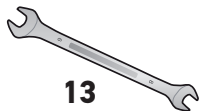
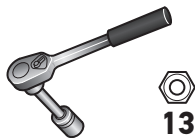


8KW 732 567-003



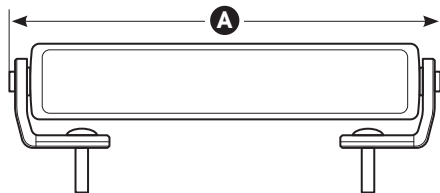
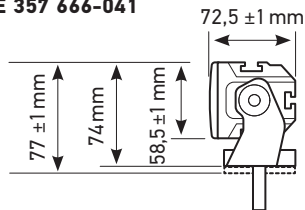
8JD 743 557-021

Installation tools required
Herramientas de montaje necesarias

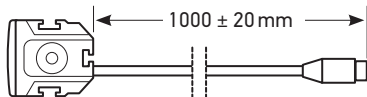
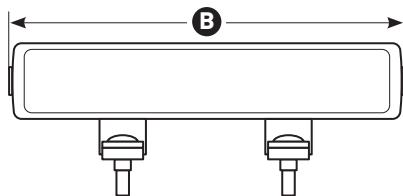
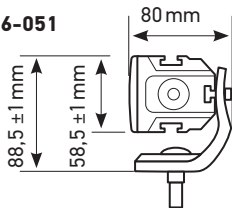


Mounting Montaje

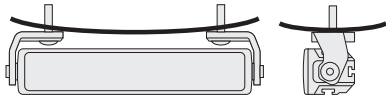
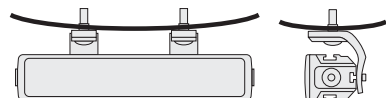
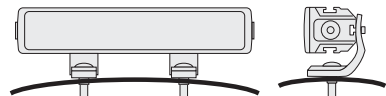
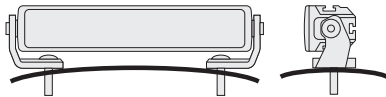
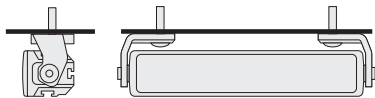
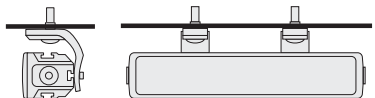
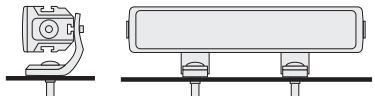
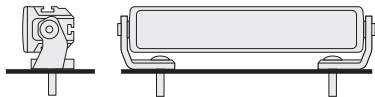
1FE 357 666-041

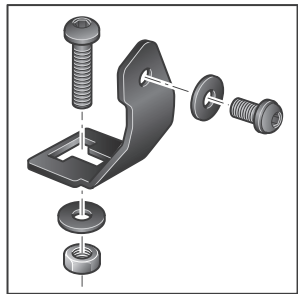
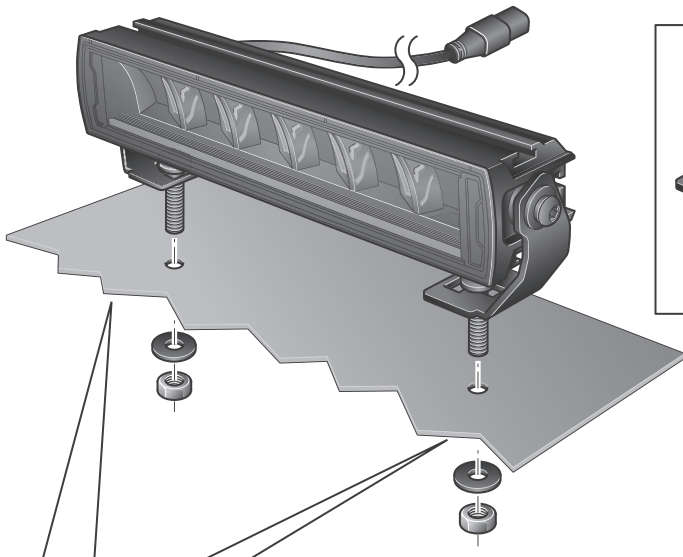


1FE 357 666-051

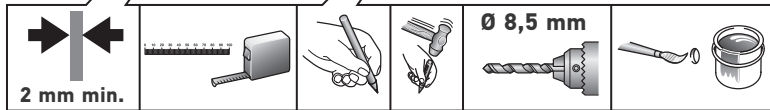
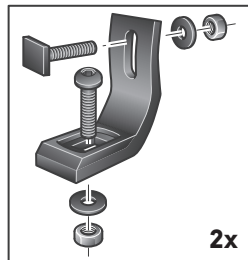
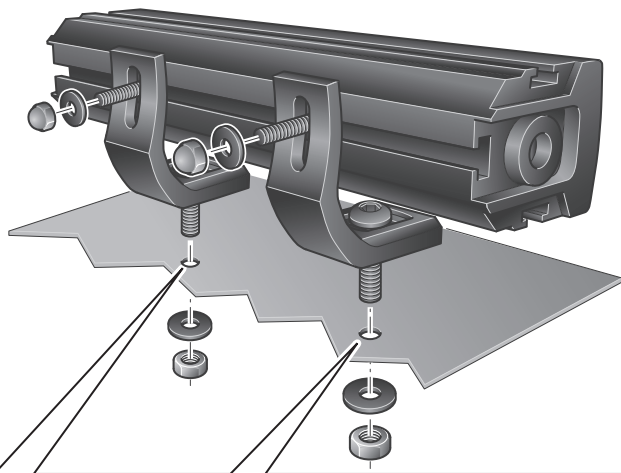


	A	B
1FE 357 666-041	343 ± 2 mm	314 ± 2 mm
1FE 357 666-051	522 ± 2 mm	493 ± 2 mm



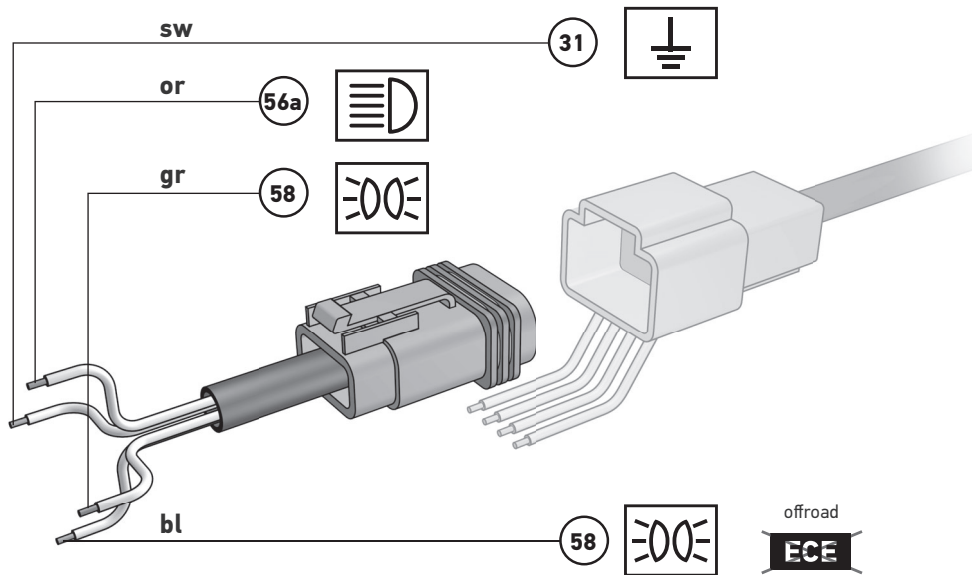


<p>2 mm min.</p>				<p>Ø 8,5 mm</p>	
------------------	--	--	--	-----------------	--

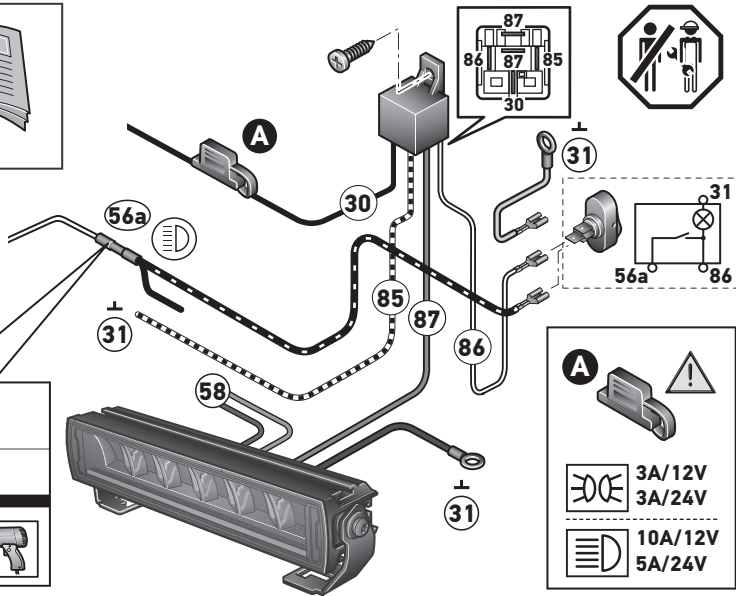
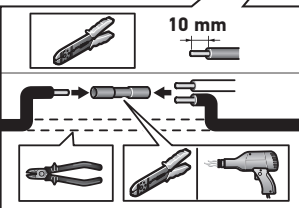



	EN	ES
ws	black	negro
rt	red	rojo
or	orange	naranja
gb	yellow	amarillo
bl	blue	azul
ws	white	blanco
gr	grey	gris
gn	green	verde

Electrical connection
Conexión eléctrica



Installationsbeispiel
Ejemplo de instalación



Part number	1FE 357 666-041	1FE 357 666-051
Position light	White and amber	White and amber
Flashing function	No	No
Boost function	No	No
Rated voltage	12 V-24 V CC	12 V-24 V CC
Output	52W	105W Boost, 62W Dim
Permissible ambient temperature	-40°C → +65°C	-40°C → +65°C
Protection class	IP69K, IP67	IP69K, IP67
Authorisations and certificates	ECE R10 (EMC), Reach, RoHS, CE, CP65	ECE R10 (EMC), Reach, RoHS, CE, CP65

Operating the lamp with alternating voltage or clocked DC voltage is not permitted!

ES DATOS TÉCNICOS

N.º de artículo	1FE 357 666-041	1FE 357 666-051
Luz de posición	Blanco y amarillo	Blanco y amarillo
Función flash	No	No
Función boost	No	No
Tensión nominal	12 V-24 V CC	12 V-24 V CC
Potencia	52W	105W Boost, 62W Dim
Temperatura ambiente admisible	-40°C → +65°C	-40°C → +65°C
Clase de protección	IP69K, IP67	IP69K, IP67
Homologaciones y certificados	ECE R10 (EMC), Reach, RoHS, CE, CP65	ECE R10 (EMC), Reach, RoHS, CE, CP65

16

¡No está permitido el funcionamiento de la luz con tensión alterna o tensión continua de ciclo fijo!

EN

- Subject to alteration without notice
- Check that the lighting system is working correctly
- Please dispose of the packaging and the product in accordance with the national and regional recycling regulations and laws.

ES

- Reservadas modificaciones técnicas
- Comprobar que el sistema de iluminación funciona impecablemente
- Elimine el embalaje y el producto según las disposiciones y leyes vigentes en su país y región.



HELLA GmbH & Co. KGaA

Rixbecker Straße 75

59552 Lippstadt /Germany

www.hella.com

© HELLA GmbH & Co. KGaA, Lippstadt

460 958-17 /11.25