



SI 2127

Solo per personale esperto!


1/2

SERVICE INFORMATION

CABO ADAPTADOR 4.07360.53.0

PARA SUBSTITUIR AS VERSÕES ANTERIORES

POR SENSORES DE CONTRAPRESSÃO DE GASES DE ESCAPE ATUAIS



Cabo adaptador com acessórios
(número do produto 4.07360.53.0)

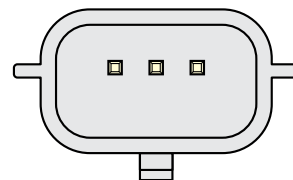


Sensor de contrapressão de gases de escape
(número do produto 7.12061.00.0)

O sensor de contrapressão de gases de escape com o nº de ref. 22 36 517 19R já não está disponível para fornecimento. Este sensor foi usado em motores da Renault. Os motores afetados foram montados parcialmente também na Mercedes-Benz, Nissan e Dacia (ver tabela no verso). O sensor de contrapressão de gases de escape foi substituído do lado de OE por um sensor com outra ficha de conexão. Quando esse sensor antigo, não mais disponível para fornecimento, falhar, é necessário remover o plugue original e substituir por um plugue adequado.

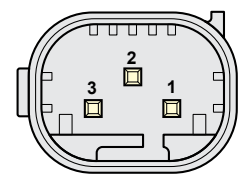


Para facilitar a substituição, a motorservice disponibiliza o cabo adaptador 4.07360.53.0. Com a ajuda dele, o sensor de contrapressão de gases de escape, não mais disponível para fornecimento, pode ser substituído sem problemas pelo modelo adequado 7.12061.00.0 da Pierburg.



22 36 517 19R

Visão do plugue antigo



7.12061.00.0

Visão do plugue novo

Reservadas alterações e divergências de imagens. Para alterações relativas à atribuição e substituição, ver os respectivos catálogos válidos ou os sistemas baseados na TecAlliance.

**SI 2127**Solo per personale esperto!
2/2**ATRIBUIÇÃO**

Sensor de contrapressão de gases de escape 7.12061.00.0		
Nº Pierburg	Fabricante (parcialmente)	Nº de ref.
7.12061.00.0	Renault, Dacia	22 36 517 19R
	Mercedes-Benz	A 607 905 02 00
	Nissan	22760-00Q0A
Cabo adaptador 4.07360.53.0		
Nº Pierburg	Fabricante (parcialmente)	Nº de ref.
4.07360.53.0	Renault, Dacia	82 01 428 503
	Mercedes-Benz	A 415 540 16 01
	Nissan	24021-00QAA

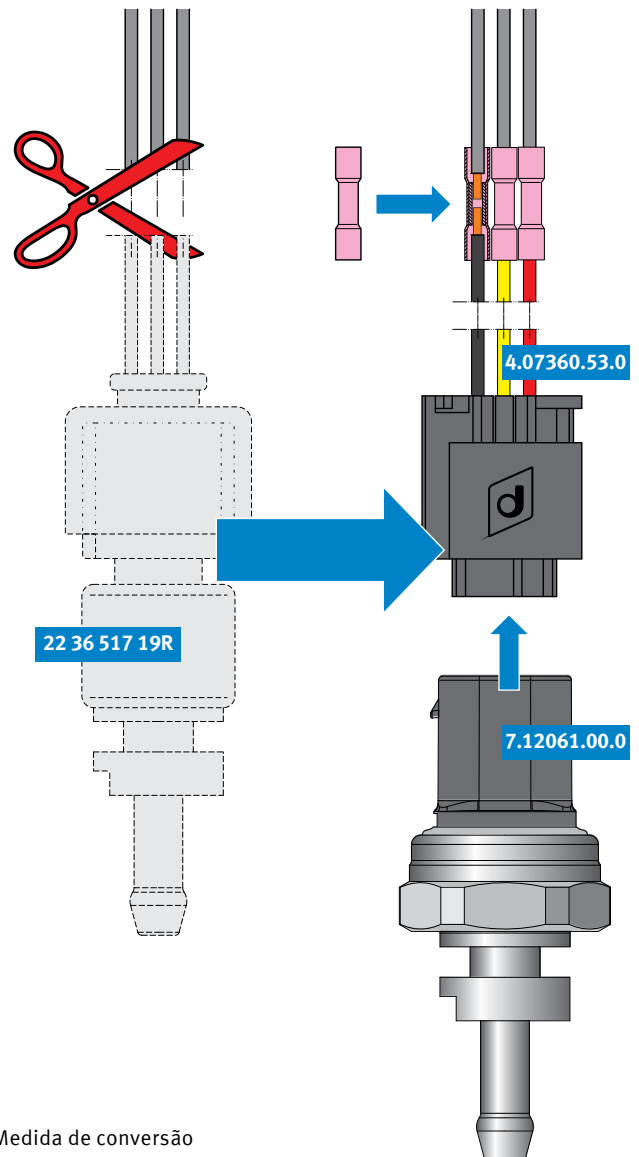
ESCOPO DE FORNECIMENTO CABO ADAPTADOR 4.07360.53.0

O kit do cabo adaptador 4.07360.53.0 contém:

- Cabo com novo plugue (adequado para 7.12061.00.0)
- 3 conectores retráteis

MEDIDA DE CONVERSÃO

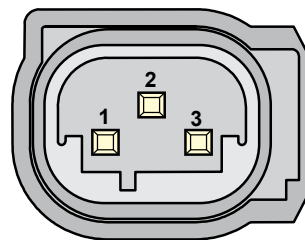
- Cortar o sensor antigo 223651719R junto ao plugue antigo.
- Conectar o cabo adaptador 4.07360.53.0 com a ajuda dos conectores retráteis. Prestar atenção à ocupação de pinos.



Medida de conversão

OCUPAÇÃO DE PINOS SENSOR DE CONTRAPRESSÃO DE GASES DE ESCAPE 7.12061.00.0 E CABO ADAPTADOR 4.07360.53.0

- 01 Massa (vermelho)
- 02 Saída de sinal (amarelo)
- 03 Tensão de alimentação (preto)



Visão do plugue do cabo adaptador 4.07360.53.0