

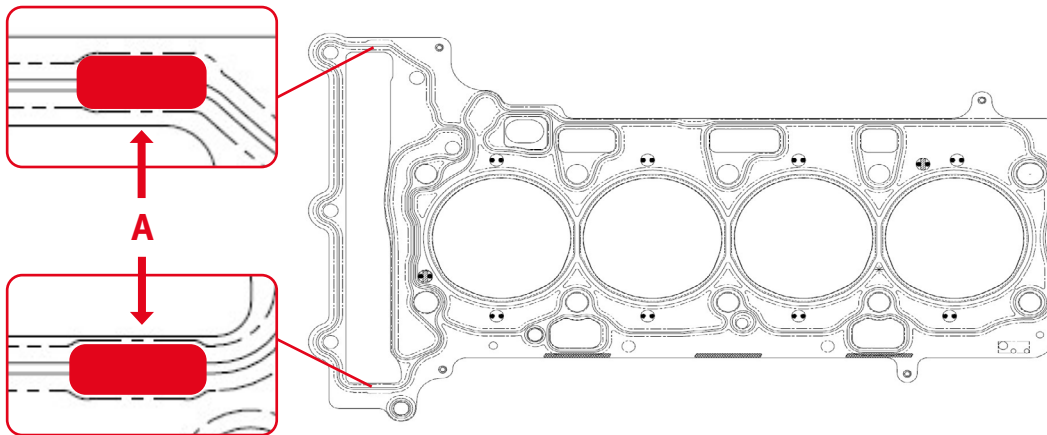
Инструкции за монтаж на гарнитури на цилиндрова глава

**076.360 | 076.370 | B30.160 | B30.170 |
B73.090 | B73.100**

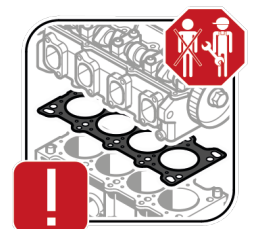
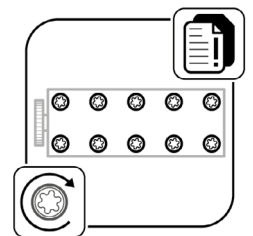
Подходящи за BMW | MINI | TOYOTA

Преди монтажа на гарнитурите на цилиндровата глава за бензиновите двигатели BMW B48 с редови четири цилиндъра (от моделна година 2014 нататък), е необходимо в определени зони на гарнитурата да се нанесе силиконов уплътнител (т.нар. „мокър монтаж“).

1. Повърхностите за нанасяне на уплътнителя трябва да бъдат чисти и без остатъци.
2. Преди монтажа нанесете уплътнителя **Elring – Das Original Dirko™** върху обозначените в червено зони (A) в широката ситопечатна област на гарнитурата.
3. Монтирайте гарнитурата на цилиндровата глава съгласно спецификациите в приложените инструкции за затягане.



471.501 | 006.553



ElringKlinger AG | Aftermarket Division

Max-Eyth-Straße 2 | 72581 Dettingen/Erms | Germany

Phone +49 7123 724-799

service@elring.com | www.elring.com

TS1 07/2025



Das Original