



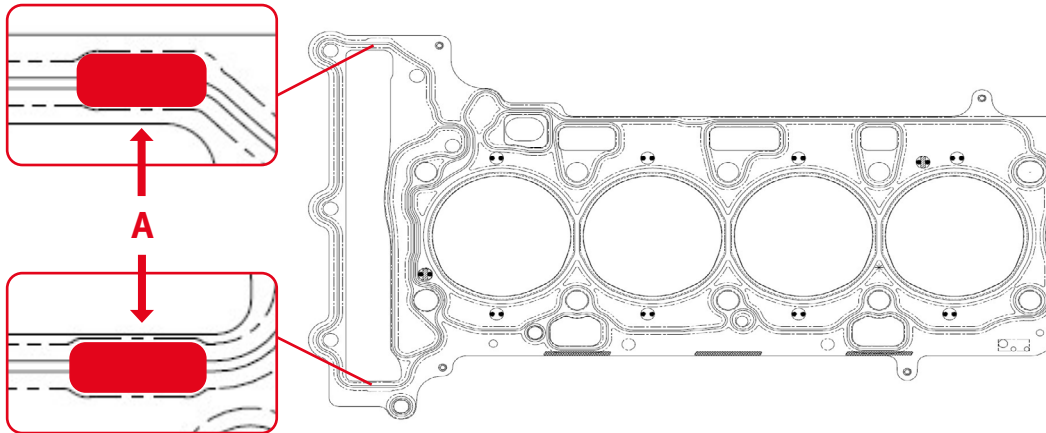
Instrucciones de montaje para juntas de culata

**076.360 | 076.370 | B30.160 | B30.170 |
B73.090 | B73.100**

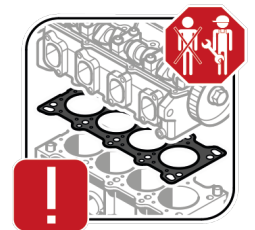
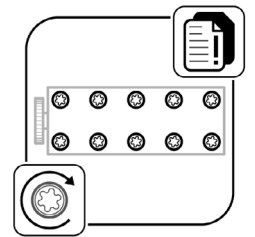
Compatible con BMW | MINI | TOYOTA

Antes de instalar las juntas de culata para los motores de gasolina BMW B48 de cuatro cilindros en línea a partir del año de fabricación 2014, asegúrese de aplicar un cordón de silicona en áreas específicas de la junta (instalación en húmedo).

1. Las superficies para aplicar el sellador deben estar limpias y libres de residuos.
2. Antes de la instalación, aplique el sellador **Elring – Das Original Dirko™** en las áreas marcadas en rojo (A) dentro de la zona ancha de impresión de pantalla de la junta.
3. Instale la junta de culata según las especificaciones incluidas en las instrucciones de apriete adjuntas.



471.501 | 006.553



ElringKlinger AG | Aftermarket Division

Max-Eyth-Straße 2 | 72581 Dettingen/Erms | Germany

Phone +49 7123 724-799

service@elring.com | www.elring.com

TS1 07/2025



Das Original