

Instruções de instalação para juntas do cabeçote

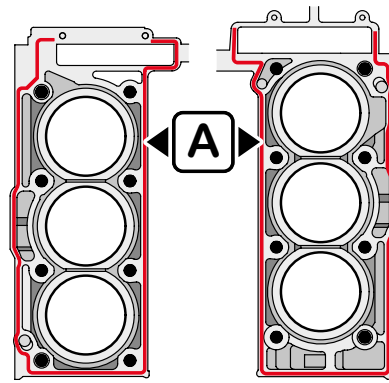
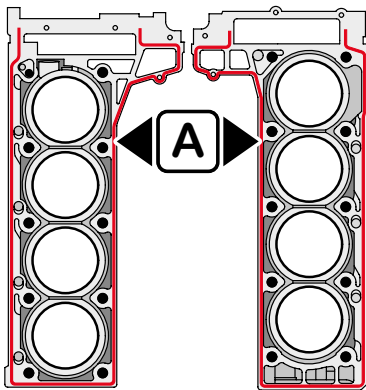
Compatível com MERCEDES-BENZ
M152 | M157 | M278 | M276

Ao instalar as juntas do cabeçote nos motores Mercedes-Benz V6 e V8, certifique-se de aplicar um cordão de silicone em áreas específicas do bloco do motor (conhecido como “montagem úmida”).

1. As superfícies para aplicação do selante devem estar limpas e livres de resíduos.
2. Antes da instalação, aplique o selante **Elring – Das Original Dirko™** nas áreas marcadas em vermelho (A) em ambos os blocos do motor. O selante deve ser aplicado na forma de um cordão contínuo de silicone com altura e largura de 1,0 mm ($\pm 0,3$ mm).
3. Instale a junta do cabeçote dentro de 10 minutos após a aplicação do selante, seguindo as especificações indicadas nas instruções de aperto incluídas.

Mercedes-Benz M152 | M157 | M278

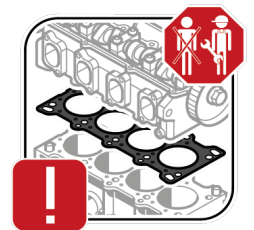
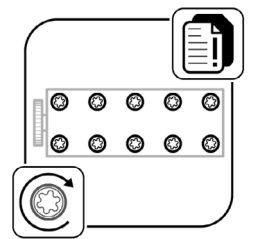
Mercedes-Benz M276



Série de motores	Cilindrada	Banco de cilindros esquerdo		Banco de cilindros direito		Nº artigo
		Nº OE	Nº artigo	Nº OE	Nº artigo	
M152	5.5 l V8	A2780160325	444.870	A2780160720	444.600	
M157	5.5 l V8	A2780160325	444.870	A2780160720	444.600	C44.950
M278	4.0 l V8	A2780160125	796.520	A2780160520	796.530	935.180
M278	4.7 l V8	A2780160125	796.520	A2780160520	796.530	935.180
M276	3.0 l V6	A 276 016 01 00	598.220	A 276 016 02 00	598.240	566.160
M276	3.5 l V6	A 276 016 03 00	598.270	A 276 016 04 00	598.280	566.240
M276	3.5 l V6	A 276 016 02 20	598.250	A 276 016 05 20	598.260	566.190



471.501 | 006.553



ElringKlinger AG | Aftermarket Division

Max-Eyth-Straße 2 | 72581 Dettingen/Erms | Germany

Phone +49 7123 724-799

service@elring.com | www.elring.com

TS1 10/2025



Das Original