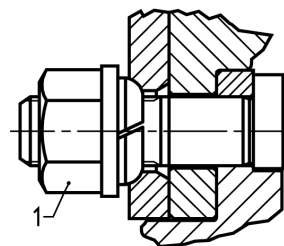




Anzugsdrehmoment

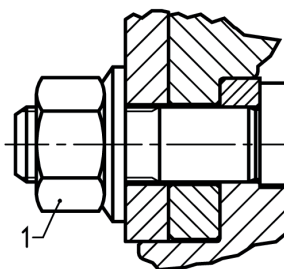
Radbolzenzentriert / Vorderachse

Stufe 1 = 60 Nm
Stufe 2 = 300 Nm



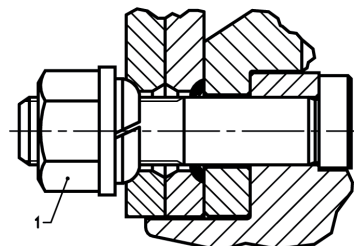
Mittenzentriert / Vorderachse

Stufe 1 = 60 Nm
Stufe 2 = 500 Nm



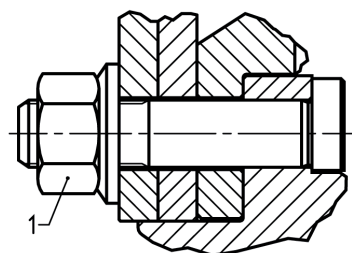
Radbolzenzentriert / Hinterachse

Stufe 1 = 60 Nm
Stufe 2 = 300 Nm



Mittenzentriert / Hinterachse

Stufe 1 = 60 Nm
Stufe 2 = 500 Nm



Anzugsdrehmomente bitte regelmäßig prüfen !



Verwenden Sie einen Drehmomentschlüssel um die exakte Einhaltung der vorgeschriebenen Drehmomente zu gewährleisten.
Die Radmutter sind nach etwa 200 km Fahrt zu überprüfen und anzuziehen, wenn die Räder gelöst waren.