

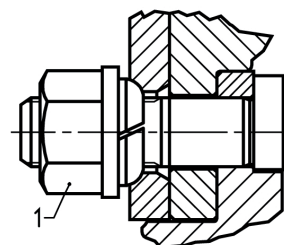


Par de apriete

Centrado en los pernos de las ruedas /
eje delantero

Nivel 1 = 60 Nm

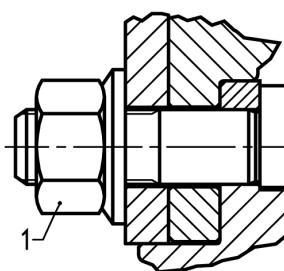
Nivel 2 = 300 Nm



Centrado / eje delantero

Nivel 1 = 60 Nm

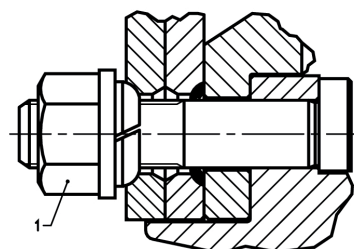
Nivel 2 = 500 Nm



Centrado en los pernos de las ruedas /
eje trasero

Nivel 1 = 60 Nm

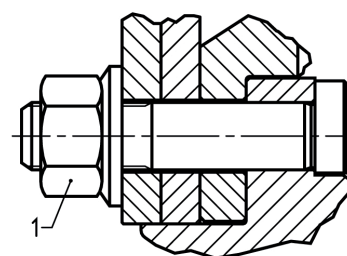
Nivel 2 = 300 Nm



Centrado / eje trasero

Nivel 1 = 60 Nm

Nivel 2 = 500 Nm



¡Deben comprobarse periódicamente los pares de apriete!

Debe emplear una llave dinamométrica para garantizar el cumplimiento exacto de los pares de giro prescritos.

Después de aproximadamente 200 km de viaje deben comprobarse las tuercas de la ruedas y apretarse las tuercas si las ruedas estaban sueltas.

