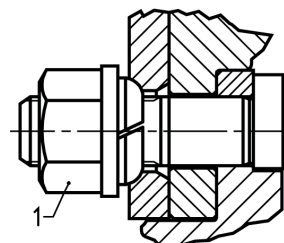




Couple de serrage

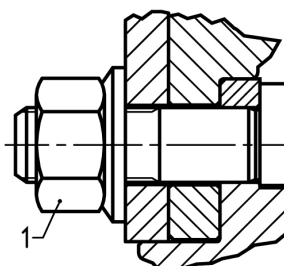
Centré par le boulon de roue / Essieu avant

Etape 1 = 60 Nm
Etape 2 = 300 Nm



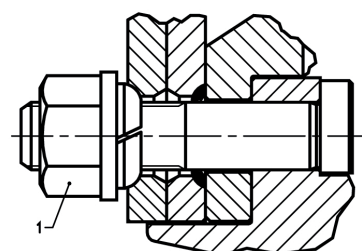
Centré par le milieu / Essieu avant

Etape 1 = 60 Nm
Etape 2 = 500 Nm



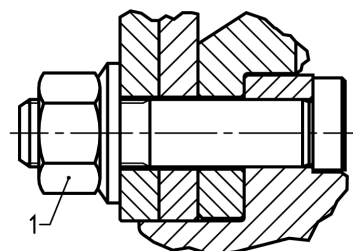
Centré par le boulon de roue / Essieu arrière

Etape 1 = 60 Nm
Etape 2 = 300 Nm



Centré par le milieu / Essieu arrière

Etape 1 = 60 Nm
Etape 2 = 500 Nm



Veillez contrôler régulièrement les couples de serrage !



Utilisez une clé dynamométrique afin de respecter exactement les couples de rotation prescrits.

Les boulons de roue doivent être contrôlés après environ 200 km de trajet et resserrés si les roues sont desserrées.