

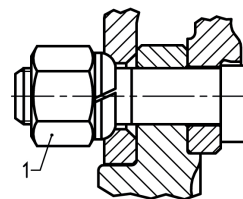


## Binários de aperto

Centragem nos parafusos da roda / Fig. - nº. 1

**Nível 1 = 60 Nm**

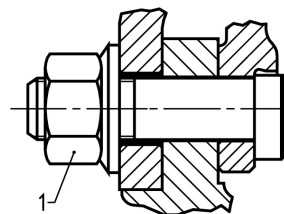
**Nível 2 = 450 Nm**



Centragem no meio / Fig. - nº. 1

**Nível 1 = 60 Nm**

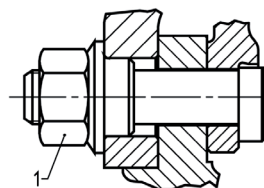
**Nível 2 = 600 Nm**



Centragem no meio / Jantes de alumínio / Fig. - nº. 1

**Nível 1 = 60 Nm**

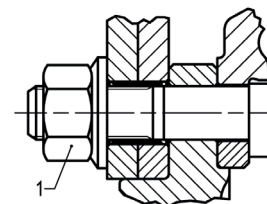
**Nível 2 = 600 Nm**



Centragem no meio / Fig. - nº. 1

**Nível 1 = 60 Nm**

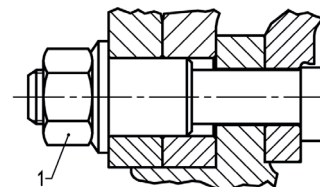
**Nível 2 = 600 Nm**



Centragem no meio / Jantes de alumínio / Fig. - nº. 1

**Nível 1 = 60 Nm**

**Nível 2 = 600 Nm**



**Verificar os binários de aperto regularmente !**

Utilize uma chave dinamométrica para garantir o cumprimento exacto dos binários prescritos.

As porcas das rodas devem ser controladas depois de aprox. 200 km de circulação quando as rodas tiverem estado desapertadas.

