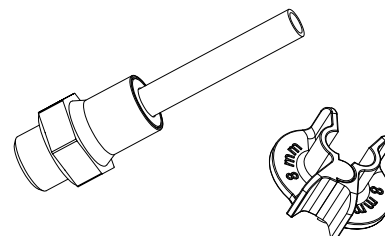


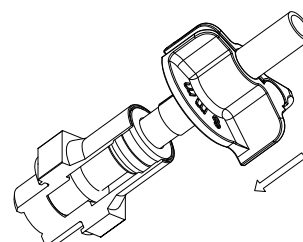


Szétszerelő szerszám / „NEW LINE” csatlakozók

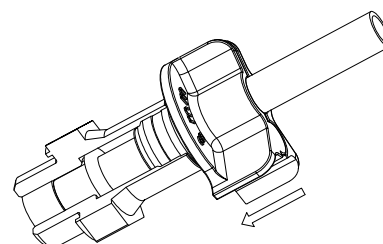
Enyhén benyomva és csavarva lazítsa meg a műanyag csövet a csavarozásban.



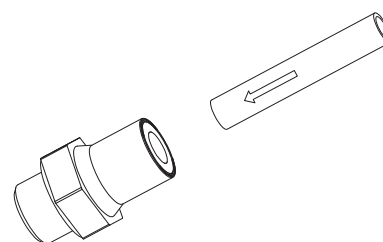
Helyezze a szétszerelő szerszámot a műanyag csőre, vékonyabb oldalával a csavarozás felé. Csukja össze a szétszerelő szerszámot. Nyomja bele a szétszerelő szerszámot a csavarozásba.



Csavaró mozdulattal húzza kia csövet a csavarozásból. A szétszerelő szerszámot eközben a csavarozásban kell tartani. Távolítsa el a szerszámot.



Csúsztassa be a csövet a csavarozásba. Ellenőrizze a cső meghúzásával (20 - 50 N), hogy a műanyag cső szorosan illeszkedik.



A sűrített levegős vezetékeket a műanyag cső meglazítása előtt nyomásmentesíteni kell.