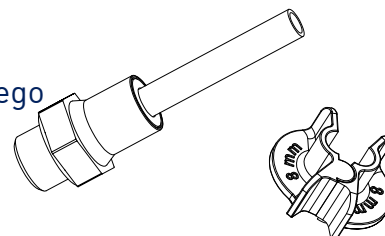


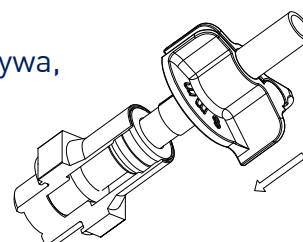


## Przyrząd do demontażu / wtykowy łącznik „NEW LINE“

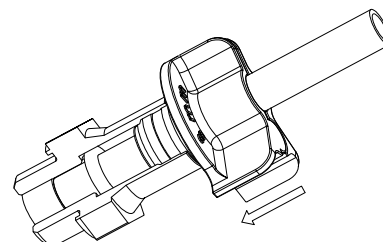
Rurę ze sztucznego tworzywa odkręcić od złącza skręcanego poprzez lekkie dociśnięcie i obracanie.



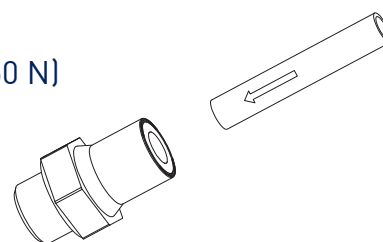
Przyrząd do demontażu założyć na rurę ze sztucznego tworzywa, cieńsza strona musi być skierowana do złącza skręcanego. Zamknąć przyrząd montażowy. Wcisnąć przyrząd do demontażu w złącze wkręcane.



Rurę wyciągnąć ze złącza skręcanego wykonując ruch obrotowy. rzy tym narzędzie przez cały czas musi być przytrzymywane w złączu skręcanym. Przyrząd zdjąć.



Rurę wsunąć w złącze skręcane. Pociągając za rurę (20-50 N) sprawdzić, czy rura ze sztucznego tworzywa jest pewnie zamocowana.



**Przed poluzowaniem rury ze sztucznego tworzywa należy koniecznie rozszczelnić przewody sprężonego powietrza.**