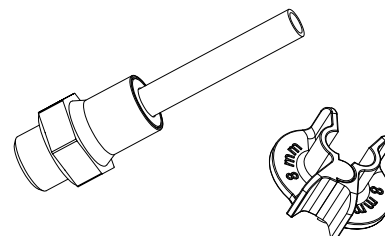


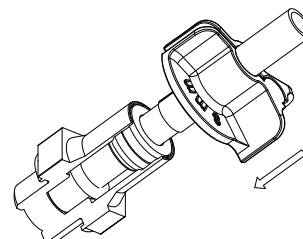


Инструмент для демонтажа / разъёмные соединения NEW LINE

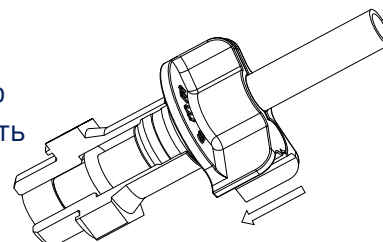
Разъединить пластиковую трубку в резьбовом соединении, слегка вжимая и поворачивая.



Установить инструмент для демонтажа на пластиковой трубке – удлинённой стороной к резьбовому соединению. Закрывать инструмент для демонтажа. Вдавить его в резьбовое соединение.



Вращательным движением извлечь трубку из резьбового соединения. При этом инструмент необходимо удерживать в резьбовом соединении. Извлечь инструмент.



Вставить трубку в резьбовое соединение. Проверить зажатие после вставки тяговым усилием (20-50 Н).



Демонтаж пластиковой трубки проводить при сброшенном давлении в системе.