



ALTERNATEUR MERCEDES C180

 Remanufactured

FADAAL

Core code : 06

 3599771211663




TECHNICAL DATA

Alternator Charging Current [A]	90 A
Fiche	PLUG383
Belt Pulley Ø [mm]	48 mm
Pulleys	with V-ribbed belt pulley
Info complémentaire	with integrated regulator
Connector/Clamp	with connection for speed sensor
Number of grooves	6
Clamp	M8 B+
Voltage [V]	12 V

PICTURES



 Before installation, compare the part received with the original part to ensure that the correct part number has been selected and can be installed on the vehicle. Failure to follow those, or the manufacturer, instructions will void the warranty.

MERCEDES-BENZ		
3 volumes (W124) - 200 E	136 ch	10.1992 > 06.1993
3 volumes (W124) - 220 E	150 ch	10.1992 > 06.1993
3 volumes (W124) - 280 E	197 ch	10.1992 > 06.1993
3 volumes (W124) - 300 E 4-matic	180 ch	09.1986 > 06.1993
	188 ch	09.1986 > 02.1992
3 volumes (W124) - 300 E-24	220 ch	09.1988 > 08.1992
3 volumes (W124) - 320 E	220 ch	10.1992 > 06.1993
Break (S124) - 200 TE	136 ch	10.1992 > 06.1993
Break (S124) - 220 TE	150 ch	10.1992 > 05.1993
Break (S124) - 280 TE	197 ch	10.1992 > 06.1993
Break (S124) - 300 TE 4-matic	180 ch	09.1986 > 06.1993
	188 ch	09.1986 > 12.1989
Break (S124) - 300 TE-24	220 ch	09.1989 > 08.1992
Break (S124) - 320 TE	220 ch	10.1992 > 06.1993
COUPE (C124) - 200 CE	136 ch	07.1992 > 07.1993
COUPE (C124) - 220 CE	150 ch	10.1992 > 05.1993
COUPE (C124) - 300 CE-24	220 ch	09.1989 > 12.1992
COUPE (C124) - 320 CE	220 ch	10.1992 > 05.1993
CABRIOLET (A124) - 300 CE-24	220 ch	04.1992 > 06.1993
CLASSE C (93-00) (W202) - C 180	121 ch	11.1994 > 05.2000
	122 ch	03.1993 > 05.2000
CLASSE C (93-00) (W202) - C 200	136 ch	01.1994 > 05.2000
CLASSE C (93-00) (W202) - C 200 Kompressor	180 ch	10.1995 > 05.2000
	192 ch	11.1996 > 05.2000
CLASSE C (93-00) (W202) - C 220	150 ch	03.1993 > 05.2000
CLASSE C (93-00) (W202) - C 230	150 ch	06.1996 > 06.1997
CLASSE C (93-00) (W202) - C 230 Kompressor	193 ch	10.1995 > 05.2000
CLASSE C (93-00) (W202) - C 280	193 ch	05.1993 > 05.2000
CLASSE C (93-00) (W202) - C 36 AMG	280 ch	05.1994 > 05.2000
CLASSE C (96-01) Break (S202) - C 180 T	122 ch	06.1996 > 09.2000
CLASSE C (96-01) Break (S202) - C 200 T	136 ch	06.1996 > 03.2001
CLASSE C (96-01) Break (S202) - C 230 T	150 ch	06.1996 > 06.1998
CLASSE C (96-01) Break (S202) - C 230 T Kompressor	193 ch	06.1997 > 09.2000
CLASSE C (00-07) (W203) - C 180	129 ch	10.2000 > 05.2002
CLASSE C (01-08) Coupe Sport (CL203) - C 180	129 ch	03.2001 > 05.2002
CLASSE C (01-08) Break (S203) - C 180	129 ch	03.2001 > 05.2002
CLK (96-03) (C208) - CLK 200	136 ch	06.1997 > 06.2002
CLK (96-03) Cabriolet (A208) - CLK 200	136 ch	03.1998 > 03.2002
CLASSE E (85-95) (W124) - E 200	136 ch	06.1993 > 06.1995
CLASSE E (85-95) (W124) - E 220	150 ch	06.1993 > 06.1995
CLASSE E (85-95) (W124) - E 280	193 ch	06.1993 > 06.1995
	197 ch	06.1993 > 06.1995
CLASSE E (85-95) (W124) - E 300 4-matic	180 ch	06.1993 > 06.1995
CLASSE E (85-95) (W124) - E 320	220 ch	06.1993 > 06.1995
CLASSE E (85-95) (W124) - E 500	320 ch	06.1993 > 06.1995
CLASSE E (93-97) Coupe (C124) - E 200	136 ch	06.1993 > 06.1997
CLASSE E (93-97) Coupe (C124) - E 220	150 ch	06.1993 > 06.1997
CLASSE E (93-97) Coupe (C124) - E 320	220 ch	06.1993 > 06.1997
CLASSE E (93-97) Coupe (C124) - E 36 AMG	272 ch	05.1994 > 06.1997
CLASSE E (93-96) Break (S124) - E 200 T	136 ch	06.1993 > 06.1996
CLASSE E (93-96) Break (S124) - E 220 T	150 ch	06.1993 > 06.1996

MERCEDES-BENZ		
CLASSE E (93-96) Break (S124) - E 280 T	193 ch	06.1993 > 06.1996
	197 ch	06.1993 > 06.1996
CLASSE E (93-96) Break (S124) - E 300 T 4-matic	180 ch	06.1993 > 06.1996
CLASSE E (93-96) Break (S124) - E 320 T	220 ch	06.1993 > 06.1996
CLASSE E (93-96) Break (S124) - E 36 T AMG	272 ch	05.1994 > 06.1996
CLASSE E (93-98) Cabriolet (A124) - E 200	136 ch	06.1993 > 03.1998
CLASSE E (93-98) Cabriolet (A124) - E 220	150 ch	06.1993 > 03.1998
CLASSE E (93-98) Cabriolet (A124) - E 320	220 ch	06.1993 > 03.1998
CLASSE E (93-98) Cabriolet (A124) - E 36 AMG	272 ch	05.1994 > 03.1998
CLASSE E (95-03) (W210) - E 200	136 ch	06.1995 > 08.2000
CLASSE E (95-03) (W210) - E 230	150 ch	06.1995 > 06.1997
CLASSE E (95-03) (W210) - E 280	193 ch	01.1996 > 06.1997
CLASSE E (95-03) (W210) - E 320	220 ch	06.1995 > 06.1997
CLASSE E (96-03) Break (S210) - E 200 T	136 ch	06.1996 > 08.2000
CLASSE E (96-03) Break (S210) - E 230 T	150 ch	06.1996 > 06.1997
CLASSE G (1990-) Cabrio (W463) - 320 GE	211 ch	09.1994 > 11.1997
CLASSE G (1990-) Cabrio (W463) - G 320	215 ch	11.1997 > 08.2004
CLASSE G (1990-) (W463) - G 320	211 ch	09.1994 > 12.1997
	215 ch	07.1997 > 08.2004
CLASSE M (98-05) (W163) - ML 230	150 ch	02.1998 > 06.2005
SLK (96-04) (R170) - 200	136 ch	09.1996 > 03.2000

PUCH		
G-MODELL (W463) - G 320	211 ch	02.1994 > 12.1997