



ALTERNATEUR MAN - 24V

 Remanufactured

FAHAAM

Core code : 05

 3599771210277




TECHNICAL DATA

Alternator Charging Current [A]	35 A
Fiche	PLUG621
Pulleys	without belt pulley
Info complémentaire	with integrated regulator
Connector/Clamp	with connection for speed sensor
Clamp	M6 B+
Voltage [V]	24 V

PICTURES



 Before installation, compare the part received with the original part to ensure that the correct part number has been selected and can be installed on the vehicle. Failure to follow those, or the manufacturer, instructions will void the warranty.

MAN		
F90 - 19.242 F,19.242 FL,19.242 FLL	241 ch	01.1988 > 01.1989
F90 - 19.242 FS,19.242 FLS,19.242 FLLS	241 ch	01.1988 > 01.1989
F90 - 19.242 FK	241 ch	01.1988 > 02.1989
F90 - 19.262 F,19.262 FL,19.262 FLL	260 ch	01.1988 > 02.1990
F90 - 19.262 FA	260 ch	02.1989 > 02.1990
F90 - 19.262 FS,19.262 FLS,19.262 FLLS	260 ch	01.1988 > 02.1990
F90 - 19.262 FAS	260 ch	02.1989 > 02.1990
F90 - 19.262 FK	260 ch	01.1988 > 02.1990
F90 - 19.262 FAK	260 ch	02.1989 > 02.1990
F90 - 19.272 F,19.272 FL,19.272 FLL	269 ch	02.1990 > 05.1995
F90 - 19.272 FA	269 ch	02.1990 > 05.1995
F90 - 19.272 FS,19.272 FLS,19.272 FLLS	269 ch	02.1990 > 05.1995
F90 - 19.272 FAS	269 ch	02.1990 > 05.1995
F90 - 19.272 FK	269 ch	02.1990 > 05.1995
F90 - 19.272 FAK	269 ch	02.1990 > 05.1995
F90 - 19.292 F,19.292 FL,19.292 FLL	290 ch	07.1986 > 02.1990
F90 - 19.292 FA	290 ch	05.1988 > 02.1990
F90 - 19.292 FS,19.292 FLS,19.292 FLLS	290 ch	07.1986 > 02.1990
F90 - 19.292 FAS	290 ch	05.1988 > 02.1990
F90 - 19.292 FK	290 ch	07.1986 > 02.1990
F90 - 19.292 FAK	290 ch	05.1988 > 02.1990
F90 - 19.322 F,19.322 FL,19.322 FLL	320 ch	02.1990 > 05.1995
F90 - 19.322 FA	320 ch	02.1990 > 06.1996
F90 - 19.322 FS,19.322 FLS,19.322 FLLS	320 ch	02.1990 > 05.1995
F90 - 19.322 FAS	320 ch	02.1990 > 06.1996
F90 - 19.322 FK	320 ch	02.1990 > 05.1995
F90 - 19.322 FAK	320 ch	02.1990 > 06.1996
F90 - 19.332 F,19.332 FL,19.332 FLL	330 ch	07.1986 > 02.1990
F90 - 19.332 FA	330 ch	05.1988 > 02.1990
F90 - 19.332 FS,19.332 FLS,19.332 FLLS	330 ch	07.1986 > 02.1990
F90 - 19.332 FAS	330 ch	05.1988 > 02.1990
F90 - 19.332 FK	330 ch	07.1986 > 02.1990
F90 - 19.332 FAK	330 ch	05.1988 > 02.1990
F90 - 19.362 F,19.362 FL,19.362 FLL	360 ch	07.1986 > 02.1990
F90 - 19.362 FA	360 ch	05.1988 > 02.1990
F90 - 19.362 FS,19.362 FLS,19.362 FLLS	360 ch	07.1986 > 02.1990
F90 - 19.362 FAS	360 ch	05.1988 > 02.1990
F90 - 19.362 FK	360 ch	07.1986 > 02.1990
F90 - 19.362 FAK	360 ch	05.1988 > 02.1990
F90 - 19.372 F,19.372 FL,19.372 FLL	370 ch	02.1990 > 05.1995
F90 - 19.372 FA	370 ch	02.1990 > 06.1996
F90 - 19.372 FS,19.372 FLS,19.372 FLLS	370 ch	02.1990 > 05.1995
F90 - 19.372 FAS	370 ch	02.1990 > 06.1996
F90 - 19.372 FK	370 ch	02.1990 > 05.1995
F90 - 19.372 FAK	370 ch	02.1990 > 06.1996
F90 - 19.372 F,19.372 FL,19.372 FLL	339 ch	05.1990 > 04.1995
F90 - 19.372 FS,19.372 FLS,19.372 FLLS	339 ch	05.1990 > 04.1995
F90 - 19.372 FK	339 ch	05.1990 > 04.1995
F90 - 19.422 F,19.422 FL,19.422 FLL	420 ch	02.1990 > 05.1995
F90 - 19.422 FA	420 ch	02.1990 > 06.1996
F90 - 19.422 FS,19.422 FLS,19.422 FLLS	420 ch	02.1990 > 05.1995

MAN		
F90 - 19.422 FAS	420 ch	02.1990 > 06.1996
F90 - 19.422 FK	420 ch	02.1990 > 05.1995
F90 - 19.422 FAK	420 ch	02.1990 > 06.1996
F90 - 19.462 F,19.462 FL	460 ch	05.1987 > 02.1990
F90 - 19.462 FS,19.462 FLS	460 ch	05.1987 > 02.1990
F90 - 19.462 FK	460 ch	05.1987 > 02.1990
F90 - 19.502 F,19.502 FL,19.502 FLL	500 ch	02.1990 > 06.1996
F90 - 19.502 FS,19.502 FLS,19.502 FLLS	500 ch	02.1990 > 06.1996
F90 - 24.242 DF	241 ch	01.1988 > 07.1989
F90 - 24.242 DFS	241 ch	01.1988 > 07.1989
F90 - 24.242 DFK	241 ch	01.1988 > 07.1989
F90 - 24.242 FNL,24.242 FNLL,24.242 FVL	241 ch	01.1988 > 02.1990
F90 - 24.262 DF	260 ch	01.1988 > 02.1990
F90 - 24.262 DFS,24.262 DFSL	260 ch	01.1988 > 02.1990
F90 - 24.262 DFK	260 ch	01.1988 > 02.1990
F90 - 24.262 FNL,24.262 FNLL,24.262 FVL	260 ch	01.1988 > 02.1990
F90 - 24.272 DF	269 ch	02.1990 > 12.1990
F90 - 24.272 DFS,24.272 DFSL	269 ch	02.1990 > 04.1995
F90 - 24.272 FNL,24.272 FNLL,24.272 FVL	269 ch	02.1990 > 05.1995
F90 - 24.272 DFK	269 ch	02.1990 > 12.1990
F90 - 24.292 DF	290 ch	04.1987 > 02.1990
F90 - 24.292 DFS,24.292 DFSL	290 ch	04.1987 > 02.1990
F90 - 24.292 DFK	290 ch	04.1987 > 02.1990
F90 - 24.292 FNL,24.292 FNLL,24.292 FVL	290 ch	10.1986 > 02.1990
F90 - 24.292 FNLS,24.292 FVLS	290 ch	10.1986 > 02.1990
F90 - 24.302 DF	300 ch	05.1990 > 12.1990
F90 - 24.302 DFS,24.302 DFSL	300 ch	05.1990 > 04.1995
F90 - 24.302 DFK	300 ch	05.1990 > 12.1990
F90 - 24.302 FNL,24.302 FNLL,24.302 FVL	300 ch	05.1990 > 10.1990
F90 - 24.322 DF	320 ch	02.1990 > 12.1990
F90 - 24.322 DFS,24.322 DFSL	320 ch	02.1990 > 12.1990
F90 - 24.322 DFK	320 ch	02.1990 > 12.1990
F90 - 24.322 FNL,24.322 FNLL,24.322 FVL	320 ch	02.1990 > 05.1995
F90 - 24.322 FNLS,24.322 FVLS	320 ch	02.1990 > 05.1995
F90 - 24.332 DF	330 ch	04.1987 > 02.1990
F90 - 24.332 DFS,24.332 DFSL	330 ch	04.1987 > 02.1990
F90 - 24.332 DFK	330 ch	04.1987 > 02.1990
F90 - 24.332 FNL,24.332 FNLL,24.332 FVL	330 ch	10.1986 > 02.1990
F90 - 24.332 FNLS,24.332 FVLS	330 ch	10.1986 > 02.1990
F90 - 24.362 DF	360 ch	04.1987 > 02.1990
F90 - 24.362 DFS,24.362 DFSL	360 ch	04.1987 > 02.1990
F90 - 24.362 DFK	360 ch	04.1987 > 02.1990
F90 - 24.362 FNL,24.362 FNLL,24.362 FVL	360 ch	10.1986 > 02.1990
F90 - 24.362 FNLS,24.362 FVLS	360 ch	10.1986 > 02.1990
F90 - 24.372 DF	339 ch	05.1990 > 12.1990
F90 - 24.372 DFS	339 ch	05.1990 > 12.1990
F90 - 24.372 DFK	339 ch	05.1990 > 12.1990
F90 - 24.372 DF	370 ch	02.1990 > 12.1990
F90 - 24.372 DFS, 24.372 DFSL	370 ch	02.1990 > 04.1995
F90 - 24.372 DFK	370 ch	02.1990 > 12.1990
F90 - 24.372 FVL	339 ch	05.1990 > 12.1990

MAN		
F90 - 24.372 FVLS	339 ch	05.1990 > 12.1990
F90 - 24.372 FNL,24.372 FNLL,24.372 FVL	370 ch	02.1990 > 05.1995
F90 - 24.422 DF	420 ch	02.1990 > 12.1990
F90 - 24.422 DFS,24.422 DFLS	420 ch	02.1990 > 12.1990
F90 - 24.422 DFK	420 ch	02.1990 > 12.1990
F90 - 24.422 FNL,24.422 FNLL,24.422 FVL	420 ch	02.1990 > 05.1995
F90 - 24.462 DF	460 ch	02.1989 > 02.1990
F90 - 24.462 DFS	460 ch	02.1989 > 02.1990
F90 - 24.462 FNL	460 ch	04.1989 > 02.1990
F90 - 24.502 DF	500 ch	02.1990 > 12.1990
F90 - 24.502 DFS	500 ch	02.1990 > 12.1990
F90 - 24.502 DFK	500 ch	02.1990 > 12.1990
F90 - 24.502 FNL	500 ch	02.1990 > 12.1990
F90 - 25.272 DF	269 ch	09.1990 > 12.1992
F90 - 25.272 DFS,25.272 DFLS	269 ch	09.1990 > 12.1992
F90 - 25.272 DFK	269 ch	09.1990 > 12.1992
F90 - 25.272 FNL,25.272 FNLL,25.272 FVL	269 ch	09.1990 > 10.1993
F90 - 25.302 DF	300 ch	09.1990 > 12.1991
F90 - 25.302 DFS, 25.302 DFLS	300 ch	09.1990 > 12.1991
F90 - 25.302 DFK	300 ch	09.1990 > 12.1991
F90 - 25.302 FNL, 25.302 FNLL, 25.302 FVL	300 ch	09.1990 > 12.1991
F90 - 25.302 FNLS, 25.302 FVLS	300 ch	09.1990 > 12.1991
F90 - 25.322 DF, 25.322 DFL	320 ch	09.1990 > 12.1992
F90 - 25.322 DFS, 25.322 DFLS	320 ch	09.1990 > 12.1992
F90 - 25.322 DFK	320 ch	09.1990 > 12.1992
F90 - 25.322 FNL, 25.322 FNLL, 25.322 FVL	320 ch	09.1990 > 12.1992
F90 - 25.322 FNLS,25.322 FVLS	320 ch	09.1990 > 12.1992
F90 - 25.372 DF	339 ch	09.1990 > 12.1992
F90 - 25.372 DFS	339 ch	09.1990 > 12.1992
F90 - 25.372 DFK	339 ch	09.1990 > 12.1992
F90 - 25.372 DF	370 ch	09.1990 > 12.1992
F90 - 25.372 DFS,25.372 DFLS	370 ch	09.1990 > 12.1992
F90 - 25.372 DFK	370 ch	09.1990 > 12.1992
F90 - 25.372 FVLS	339 ch	09.1990 > 10.1993
F90 - 25.372 FNL, 25.372 FNLL, 25.372 FVL	370 ch	09.1990 > 12.1992
F90 - 25.372 FNLS,25.372 FVLS	370 ch	09.1990 > 10.1993
F90 - 25.422 DF	420 ch	09.1990 > 12.1992
F90 - 25.422 DFS,25.422 DFLS	420 ch	09.1990 > 12.1992
F90 - 25.422 DFK	420 ch	09.1990 > 12.1992
F90 - 25.422 FNL,25.422 FNLL	420 ch	09.1990 > 12.1992
F90 - 25.422 FNLS,25.422 FVLS	420 ch	09.1990 > 12.1992
F90 - 25.502 DF	500 ch	09.1990 > 12.1992
F90 - 25.502 DFS	500 ch	09.1990 > 12.1992
F90 - 25.502 FNL	500 ch	09.1990 > 12.1992
F90 - 26.242 DF	241 ch	02.1990 > 06.1997
F90 - 26.242 DFS	241 ch	02.1990 > 06.1997
F90 - 26.242 DFK	241 ch	02.1990 > 06.1997
F90 - 26.242 DFAK	241 ch	01.1990 > 01.1990
F90 - 26.262 DF	260 ch	01.1988 > 02.1990
F90 - 26.262 DFS	260 ch	01.1988 > 02.1990
F90 - 26.262 DFK	260 ch	01.1988 > 02.1990

MAN		
F90 - 26.262 DFA	260 ch	02.1989 > 02.1990
F90 - 26.262 DFAS	260 ch	02.1989 > 02.1990
F90 - 26.262 DFAK	260 ch	02.1989 > 02.1990
F90 - 26.272 DF	269 ch	02.1990 > 06.1996
F90 - 26.272 DFS,26.272 DFLS	269 ch	02.1990 > 06.1996
F90 - 26.272 DFK	269 ch	02.1990 > 06.1996
F90 - 26.272 DFA	269 ch	02.1990 > 12.1992
F90 - 26.272 DFAS	269 ch	02.1990 > 12.1992
F90 - 26.272 DFAK	269 ch	02.1990 > 12.1992
F90 - 26.272 FNL,26.272 FNLL	269 ch	03.1991 > 05.1995
F90 - 26.272 FNLS,26.272 FVLS	269 ch	09.1990 > 12.1995
F90 - 26.292 DF, 26.292 DFL	290 ch	09.1987 > 02.1990
F90 - 26.292 DFS	290 ch	09.1987 > 02.1990
F90 - 26.292 DFK	290 ch	09.1987 > 02.1990
F90 - 26.292 DFA	290 ch	05.1988 > 02.1990
F90 - 26.292 DFAS	290 ch	05.1988 > 02.1990
F90 - 26.292 DFAK	290 ch	05.1988 > 02.1990
F90 - 26.302 DF	300 ch	05.1990 > 12.1991
F90 - 26.302 DFS	300 ch	05.1990 > 12.1991
F90 - 26.302 DFK	300 ch	05.1990 > 12.1991
F90 - 26.302 DFA	300 ch	05.1990 > 12.1991
F90 - 26.302 DFAS	300 ch	05.1990 > 12.1991
F90 - 26.302 DFAK	300 ch	05.1990 > 12.1991
F90 - 26.302 FNL, 26.302 FNLL, 26.302 FVL	300 ch	03.1991 > 12.1991
F90 - 26.302 FNLS,26.302 FVLS	300 ch	09.1990 > 12.1991
F90 - 26.322 DF	320 ch	02.1990 > 06.1996
F90 - 26.322 DFS,26.322 DFLS	320 ch	02.1990 > 06.1996
F90 - 26.322 DFK	320 ch	02.1992 > 06.1996
F90 - 26.322 DFA	320 ch	02.1990 > 12.1992
F90 - 26.322 DFAS	320 ch	02.1990 > 12.1992
F90 - 26.322 DFAK	320 ch	02.1990 > 12.1992
F90 - 26.322 FNL,26.322 FNLL	320 ch	03.1991 > 05.1995
F90 - 26.322 FNLS,26.322 FVLS	320 ch	09.1990 > 12.1995
F90 - 26.332 DF, 26.332 DFL	330 ch	09.1987 > 02.1990
F90 - 26.332 DFS	330 ch	09.1987 > 02.1990
F90 - 26.332 DFK	330 ch	09.1987 > 02.1990
F90 - 26.332 DFA	330 ch	05.1988 > 02.1990
F90 - 26.332 DFAS	330 ch	05.1988 > 02.1990
F90 - 26.332 DFAK	330 ch	05.1988 > 02.1990
F90 - 26.362 DF, 26.362 DFL	360 ch	09.1987 > 02.1990
F90 - 26.362 DFS	360 ch	09.1987 > 02.1990
F90 - 26.362 DFK	360 ch	09.1987 > 02.1990
F90 - 26.362 DFA	360 ch	05.1988 > 02.1990
F90 - 26.362 DFAS	360 ch	05.1988 > 02.1990
F90 - 26.362 DFAK	360 ch	05.1988 > 02.1990
F90 - 26.372 FNL,26.372 FNLL,26.372 FVL	370 ch	09.1990 > 12.1995
F90 - 26.372 FNLS,26.372 FVLS	370 ch	01.1992 > 06.1996
F90 - 26.372 DF,26.372 DFL	370 ch	02.1990 > 06.1996
F90 - 26.372 DFS	370 ch	02.1990 > 06.1996
F90 - 26.372 DFK	370 ch	01.1992 > 06.1996
F90 - 26.372 DFA	370 ch	02.1990 > 12.1992

MAN		
F90 - 26.372 DFAS	370 ch	02.1990 > 12.1992
F90 - 26.372 DFAK	370 ch	01.1992 > 06.1996
F90 - 26.422 DF,26.422 DFL	420 ch	02.1990 > 06.1996
F90 - 26.422 DFA	420 ch	02.1990 > 12.1992
F90 - 26.422 DFS	420 ch	02.1990 > 12.1995
F90 - 26.422 DFAS	420 ch	02.1990 > 12.1992
F90 - 26.422 DFK	420 ch	02.1990 > 12.1995
F90 - 26.422 DFAK	420 ch	02.1990 > 12.1992
F90 - 26.422 FNL,26.422 FNLL,26.422 FVL	420 ch	09.1990 > 12.1995
F90 - 26.422 FNLS,26.422 FVLS	420 ch	01.1992 > 12.1995
F90 - 26.462 DF	460 ch	02.1989 > 02.1990
F90 - 26.462 DFA	460 ch	08.1989 > 02.1990
F90 - 26.462 DFS	460 ch	02.1989 > 02.1990
F90 - 26.462 DFAS	460 ch	08.1989 > 02.1990
F90 - 26.502 DF	500 ch	02.1990 > 06.1996
F90 - 26.502 DFA	500 ch	02.1990 > 12.1992
F90 - 26.502 DFS,26.502 DFLS	500 ch	02.1990 > 06.1996
F90 - 26.502 DFAS	500 ch	02.1990 > 12.1992
F90 - 26.502 FNL,26.502 FNLL	500 ch	09.1991 > 06.1996
F90 - 32.262 VF	260 ch	02.1989 > 02.1990
F90 - 32.262 VFK	260 ch	02.1989 > 02.1990
F90 - 32.262 VFTM	260 ch	02.1989 > 02.1990
F90 - 32.272 VFK	269 ch	02.1990 > 04.1995
F90 - 32.272 VF	269 ch	02.1990 > 04.1995
F90 - 32.292 VF	290 ch	03.1988 > 02.1990
F90 - 32.292 VFK	290 ch	03.1988 > 02.1990
F90 - 32.302 VF	300 ch	05.1990 > 09.1991
F90 - 32.302 VFK	300 ch	05.1990 > 09.1991
F90 - 32.322 VF	320 ch	02.1990 > 06.1996
F90 - 32.322 VFK	320 ch	02.1990 > 06.1996
F90 - 32.332 VF	330 ch	03.1988 > 02.1990
F90 - 32.332 VFK	330 ch	03.1988 > 02.1990
F90 - 32.362 VF	360 ch	03.1988 > 02.1990
F90 - 32.362 VFK	360 ch	03.1988 > 02.1990
F90 - 32.372 VF	370 ch	02.1990 > 06.1996
F90 - 32.372 VFK	370 ch	02.1990 > 06.1996
F90 - 32.372 VF	339 ch	02.1990 > 06.1996
F90 - 32.372 VFK	339 ch	05.1990 > 04.1995
F90 - 32.422 VF	420 ch	02.1990 > 06.1996
F90 - 32.422 VFK	420 ch	02.1990 > 06.1996
F90 - 33.242 DFK	241 ch	01.1988 > 08.1988
F90 - 33.242 DFAK	241 ch	01.1988 > 08.1988
F90 - 33.262 DF	260 ch	08.1988 > 02.1990
F90 - 33.262 DFA	260 ch	07.1989 > 02.1990
F90 - 33.262 DFK	260 ch	08.1988 > 02.1990
F90 - 33.262 DFAK	260 ch	07.1989 > 02.1990
F90 - 33.272 DF	269 ch	10.1992 > 04.1995
F90 - 33.272 DFA	269 ch	10.1992 > 04.1995
F90 - 33.292 DF	290 ch	09.1987 > 02.1990
F90 - 33.292 DFA	290 ch	05.1988 > 02.1990
F90 - 33.292 DFS	290 ch	09.1987 > 02.1990

MAN		
F90 - 33.292 DFAS	290 ch	05.1988 > 02.1990
F90 - 33.292 DFK	290 ch	09.1987 > 02.1990
F90 - 33.292 DFAK	290 ch	05.1988 > 02.1990
F90 - 33.322 DF	320 ch	09.1991 > 06.1996
F90 - 33.322 DFA	320 ch	09.1991 > 06.1996
F90 - 33.332 DFA	330 ch	05.1988 > 02.1990
F90 - 33.332 DFS	330 ch	09.1987 > 02.1990
F90 - 33.332 DFAS	330 ch	05.1988 > 02.1990
F90 - 33.332 DFK	330 ch	09.1987 > 02.1990
F90 - 33.332 DFAK	330 ch	05.1988 > 02.1990
F90 - 33.362 DF	360 ch	09.1987 > 02.1990
F90 - 33.362 DFA	360 ch	05.1988 > 02.1990
F90 - 33.362 DFS	360 ch	09.1987 > 02.1990
F90 - 33.362 DFAS	360 ch	05.1988 > 02.1990
F90 - 33.362 DFK	360 ch	09.1987 > 02.1990
F90 - 33.362 DFAK	360 ch	05.1988 > 02.1990
F90 - 33.372 DF	370 ch	09.1991 > 06.1996
F90 - 33.372 DFA	370 ch	09.1991 > 06.1996
F90 - 33.372 DFS	370 ch	09.1991 > 06.1996
F90 - 33.372 DFK	370 ch	01.1991 > 06.1996
F90 - 33.372 DFAK	370 ch	01.1991 > 06.1996
F90 - 33.422 DF	420 ch	09.1991 > 06.1996
F90 - 33.422 DFA	420 ch	09.1991 > 06.1996
F90 - 33.462 DF	460 ch	07.1989 > 02.1990
F90 - 33.462 DFA	460 ch	07.1989 > 02.1990
F90 - 33.502 DF	500 ch	09.1991 > 06.1996
F90 - 33.502 DFA	500 ch	09.1991 > 06.1996
F90 - 35.262 VF	260 ch	02.1989 > 02.1990
F90 - 35.262 VFK	260 ch	02.1989 > 02.1990
F90 - 35.262 VFA	260 ch	07.1989 > 02.1990
F90 - 35.272 VF	269 ch	02.1990 > 12.1991
F90 - 35.272 VFK	269 ch	02.1990 > 12.1992
F90 - 35.292 VF	290 ch	10.1988 > 04.1995
F90 - 35.292 VFK	290 ch	10.1988 > 04.1995
F90 - 35.302 VF	300 ch	05.1990 > 09.1991
F90 - 35.302 VFK	300 ch	05.1990 > 09.1991
F90 - 35.322 VK	320 ch	02.1990 > 06.1996
F90 - 35.322 VFK	320 ch	02.1990 > 06.1996
	320 ch	02.1990 > 06.1996
F90 - 35.322 VFAK	320 ch	02.1990 > 06.1996
F90 - 35.332 VF	330 ch	10.1988 > 04.1995
F90 - 35.332 VFK	330 ch	10.1988 > 04.1995
F90 - 35.362 VF	360 ch	10.1988 > 02.1990
F90 - 35.362 VFK	360 ch	10.1988 > 02.1990
F90 - 35.372 VF	339 ch	02.1990 > 04.1995
	370 ch	02.1990 > 06.1996
	370 ch	02.1990 > 12.1997
F90 - 35.372 VFK	339 ch	02.1990 > 04.1995
	370 ch	02.1990 > 06.1996
	370 ch	02.1990 > 12.1997
F90 - 35.422 VF	420 ch	02.1990 > 06.1996

MAN		
	420 ch	02.1990 > 12.1997
F90 - 35.422 VFK	420 ch	02.1990 > 06.1996
	420 ch	02.1990 > 12.1997
F90 - 40.372 DF	370 ch	12.1991 > 06.1996
F90 - 40.372 DFA	370 ch	12.1991 > 06.1996
F90 - 40.422 DF	420 ch	12.1991 > 06.1996
F90 - 40.422 DFA	420 ch	12.1991 > 06.1996
F90 - 40.462 DFA	460 ch	07.1989 > 02.1990
F90 - 40.502 DFA	500 ch	02.1990 > 06.1996
F90 - 41.262 VF	260 ch	07.1989 > 02.1990
F90 - 41.262 VFK	260 ch	07.1989 > 02.1990
F90 - 41.272 VF	269 ch	02.1990 > 12.1991
F90 - 41.292 VF	290 ch	10.1988 > 02.1990
F90 - 41.292 VFK	290 ch	10.1988 > 02.1990
F90 - 41.322 VF	320 ch	02.1990 > 06.1996
F90 - 41.332 VF	330 ch	10.1988 > 02.1990
F90 - 41.332 VFK	330 ch	10.1988 > 02.1990
F90 - 41.342 VF	340 ch	05.1994 > 06.1996
F90 - 41.362 VF	360 ch	10.1988 > 02.1990
F90 - 41.362 VFK	360 ch	10.1988 > 02.1990
F90 - 41.372 VF	370 ch	02.1990 > 06.1996
F90 - 41.422 VF	420 ch	02.1990 > 06.1996
F90 - 48.362 VF	360 ch	07.1989 > 02.1990
F90 - 48.362 VFA	360 ch	07.1989 > 02.1990
F90 - 48.362 VFAK	360 ch	07.1989 > 02.1990
F90 Unterflur - 19.322 U, 19.322 UL, 19.322 ULL	320 ch	02.1990 > 05.1994
F90 Unterflur - 19.362 U,19.362 UL, 19.362 ULL	360 ch	07.1986 > 01.1991
F90 Unterflur - 19.372 U,19.372 ULL	370 ch	02.1990 > 05.1994
F90 Unterflur - 19.422 U,19.422 ULL	420 ch	02.1990 > 05.1994
F90 Unterflur - 24.322 UNL,24.322 UNLL	320 ch	02.1990 > 12.1990
F90 Unterflur - 24.362 UNL,24.362 UNLL	360 ch	10.1986 > 02.1990
F90 Unterflur - 24.372 UNL,24.372 UNLL	370 ch	02.1990 > 12.1990
F90 Unterflur - 24.422 UNL,24.422 UNLL	420 ch	02.1990 > 12.1990
F90 Unterflur - 25.322 UNL,25.322 UNLL	320 ch	09.1990 > 12.1992
F90 Unterflur - 25.372 UNL,25.372 UNLL	370 ch	09.1990 > 12.1992
F90 Unterflur - 25.422 UNL,25.422 UNLL	420 ch	09.1990 > 12.1992
F90 Unterflur - 26.322 UNL,26.322 UNLL	320 ch	09.1990 > 05.1994
F90 Unterflur - 26.372 UNL,26.372 UNLL	370 ch	09.1990 > 05.1994
F90 Unterflur - 26.422 UNL,26.422 UNLL	420 ch	09.1990 > 05.1994
M90 - 17.272 FLS	269 ch	09.1991 > 05.1995
G90 - 6.100 F	102 ch	09.1987 > 10.1993
G90 - 6.100 FK	102 ch	09.1987 > 10.1993
G90 - 8.100 F	102 ch	09.1987 > 10.1993
G90 - 8.100 FK	102 ch	09.1987 > 10.1993
G90 - 8.150 F,8.150 FL	125 ch	05.1990 > 10.1993
	150 ch	09.1987 > 10.1993
G90 - 8.150 FAE	150 ch	05.1988 > 05.1995
G90 - 8.150 FS,8.150 FLS	150 ch	09.1987 > 10.1993
G90 - 8.150 FOC	150 ch	07.1988 > 10.1993
G90 - 8.150 FK	150 ch	09.1987 > 10.1993
G90 - 8.170 FOC	170 ch	02.1989 > 10.1993

MAN		
G90 - 9.150 F,9.150 FL	125 ch	05.1990 > 10.1993
	150 ch	09.1987 > 10.1993
G90 - 9.150 FAE	150 ch	05.1988 > 05.1992
G90 - 9.150 FS,9.150 FLS	150 ch	09.1987 > 10.1993
G90 - 9.150 FOC	150 ch	07.1988 > 10.1993
G90 - 9.150 FK	150 ch	09.1987 > 10.1993
G90 - 10.150 F,10.150 FL	125 ch	05.1990 > 10.1993
	150 ch	09.1987 > 10.1993
G90 - 10.150 FK	150 ch	09.1987 > 10.1993