



ALTERNATEUR MERCEDES O309

 Remanufactured

FAHAAM

Core code : 06

 3599771211960




TECHNICAL DATA

Alternator Charging Current [A]	30 A
Fiche	PLUG621
Pulleys	without belt pulley
Info complémentaire	with integrated regulator
Connector/Clamp	with connection for speed sensor
Clamp	M8 B+
Voltage [V]	24 V

PICTURES



 Before installation, compare the part received with the original part to ensure that the correct part number has been selected and can be installed on the vehicle. Failure to follow those, or the manufacturer, instructions will void the warranty.

MERCEDES-BENZ		
T2/L Fourgon - L 508 DG	85 ch	01.1970 > 12.1988
T2/L Fourgon - L 608 D	85 ch	01.1970 > 12.1988
T2/L Fourgon - L 613 D	130 ch	04.1977 > 12.1988
T2/L Camion plate-forme/Châssis - L 508 DG	85 ch	01.1970 > 12.1988
T2/L Camion plate-forme/Châssis - L 608 D	85 ch	01.1970 > 12.1988
	85 ch	02.1984 > 12.1988
T2/L Camion plate-forme/Châssis - L 613 D	130 ch	04.1977 > 12.1988
T2/L Camion plate-forme/Châssis - LKO 508 DG	85 ch	09.1972 > 06.1988
T2/LN1 Camion plate-forme/Châssis - 609 D	86 ch	04.1986 > 12.1994
	90 ch	04.1986 > 12.1994
	105 ch	06.1994 > 12.1994
T2/LN1 Camion plate-forme/Châssis - 609 DK	86 ch	04.1986 > 12.1994
	90 ch	04.1986 > 12.1994
T2/LN1 Camion plate-forme/Châssis - 611 D	105 ch	06.1994 > 12.1994
T2/LN1 Camion plate-forme/Châssis - 611 DK	105 ch	06.1994 > 12.1994
T2/LN1 Camion plate-forme/Châssis - 709 D	90 ch	04.1986 > 12.1994
	86 ch	04.1986 > 12.1994
T2/LN1 Camion plate-forme/Châssis - 709 DK	86 ch	04.1986 > 12.1994
	90 ch	04.1986 > 12.1994
T2/LN1 Camion plate-forme/Châssis - 711 D	105 ch	04.1986 > 12.1994
	115 ch	04.1986 > 12.1994
T2/LN1 Camion plate-forme/Châssis - 809 D	86 ch	04.1986 > 12.1994
	90 ch	04.1986 > 12.1994
T2/LN1 Camion plate-forme/Châssis - 809 DK	86 ch	04.1986 > 12.1994
	90 ch	04.1986 > 12.1994
T2/LN1 Camion plate-forme/Châssis - 811 D	116 ch	04.1986 > 12.1994
	105 ch	04.1986 > 12.1994
T2/LN1 Camion plate-forme/Châssis - 811 DK	115 ch	04.1986 > 12.1994
T2/LN1 Camion plate-forme/Châssis - 814 D	136 ch	11.1987 > 12.1994
	140 ch	11.1987 > 12.1994
T2/LN1 Camion plate-forme/Châssis - 814 DA 4x4	136 ch	11.1987 > 12.1994
	136 ch	11.1987 > 12.1994
T2/LN1 Fourgon - 609 D	86 ch	04.1986 > 12.1994
	90 ch	04.1986 > 12.1994
	105 ch	06.1994 > 12.1994
T2/LN1 Fourgon - 611 D	105 ch	06.1994 > 12.1994
T2/LN1 Fourgon - 709 D	86 ch	04.1986 > 12.1994
	90 ch	04.1986 > 12.1994
T2/LN1 Fourgon - 711 D	105 ch	04.1986 > 12.1994
	115 ch	04.1986 > 12.1994
T2/LN1 Fourgon - 809 D	86 ch	04.1986 > 12.1994
	90 ch	04.1986 > 12.1994
T2/LN1 Fourgon - 811 D	105 ch	04.1986 > 12.1994
	115 ch	04.1986 > 12.1994
T2/LN1 Fourgon - 814 D	136 ch	11.1987 > 12.1994
T2/LN1 Fourgon - 814 DA 4x4	136 ch	11.1987 > 12.1994
T2/LN1 Fourgon - 814 D	140 ch	11.1987 > 12.1994
T2/LN1 Cabine mobile - 809 DT	86 ch	04.1986 > 12.1994
	90 ch	04.1986 > 12.1994
T2/LN1 Autobus/Autocar - O 609 D	90 ch	07.1987 > 12.1992
T2/LN1 Autobus/Autocar - O 611 D	116 ch	07.1987 > 12.1992

MERCEDES-BENZ		
T2/LN1 Autobus/Autocar - O 614 D	136 ch	07.1987 > 12.1992
LK/LN2 - 709	86 ch	03.1984 > 12.1998
LK/LN2 - 709 K	86 ch	03.1984 > 10.1990
LK/LN2 - 809	86 ch	03.1984 > 12.1998
LK/LN2 - 809 K	86 ch	03.1984 > 12.1998
LK/LN2 - 814,814L	129 ch	01.1984 > 12.1998
LK/LN2 - 814 K	129 ch	03.1984 > 12.1998
LK/LN2 - 814 S	129 ch	03.1984 > 12.1998
LK/LN2 - 817 F	158 ch	03.1984 > 12.1998
LK/LN2 - 914	129 ch	03.1984 > 12.1998
LK/LN2 - 914 K	129 ch	03.1984 > 12.1998
LK/LN2 - 1114,1114 L	129 ch	01.1984 > 12.1998
LK/LN2 - 1114 K	129 ch	03.1984 > 12.1998
LK/LN2 - 1114 S	129 ch	03.1984 > 12.1998
LK/LN2 - 1114 AK	129 ch	02.1987 > 12.1998
LK/LN2 - 1117,1117 L	158 ch	01.1984 > 12.1998
LK/LN2 - 1117 K	158 ch	04.1984 > 12.1998
LK/LN2 - 1117 S,1117 LS	158 ch	01.1984 > 12.1998
LK/LN2 - 1120,1120 L	201 ch	01.1984 > 12.1998
LK/LN2 - 1314	129 ch	07.1984 > 12.1998
LK/LN2 - 1314 K	129 ch	07.1984 > 12.1998
LK/LN2 - 1314 AK	129 ch	06.1987 > 12.1998
LK/LN2 - 1317,1317 L	158 ch	01.1984 > 12.1998
LK/LN2 - 1317 S,1317 LS	158 ch	01.1984 > 12.1998
LK/LN2 - 1317 K	170 ch	07.1984 > 12.1998
LK/LN2 - 1317 AK	158 ch	08.1984 > 12.1998
LK/LN2 - 1320,1320 L	201 ch	01.1984 > 12.1998
LK/LN2 - 1320 S,1320 LS	201 ch	01.1984 > 12.1998
LK/LN2 - 1324,1324 L	231 ch	01.1984 > 12.1998
LK/LN2 - 1324 S,1324 LS	231 ch	01.1984 > 12.1998
LK/LN2 - 1514,1514 L	129 ch	01.1984 > 12.1998
MK - 1222	218 ch	07.1989 > 08.1994
MK - 1222 S, 1222 LS	218 ch	07.1989 > 08.1994
MK - 1222 F	218 ch	07.1989 > 08.1994
MK - 1222 A, 1222 LA	218 ch	09.1989 > 07.1994
MK - 1417	165 ch	07.1989 > 09.1996
MK - 1417 K	165 ch	07.1989 > 09.1996
MK - 1417 A	165 ch	09.1989 > 09.1996
MK - 1417 AK	165 ch	09.1989 > 09.1996
MK - 1420,1420 L	211 ch	12.1987 > 09.1996
MK - 1420 LS	211 ch	02.1990 > 09.1996
MK - 1422,1422 L	218 ch	12.1987 > 09.1996
MK - 1422 S,1422 LS	218 ch	12.1987 > 09.1996
MK - 1426 S,1426 LS	260 ch	12.1987 > 09.1996
MK - 1717,1717 L	175 ch	12.1987 > 09.1996
MK - 1717 K	175 ch	09.1989 > 08.1994
MK - 1717 AK	175 ch	09.1989 > 08.1994
MK - 1720,1720 L	204 ch	12.1987 > 09.1996
MK - 1720 S	211 ch	02.1990 > 08.1994
MK - 1722,1722 L, 1722 LL	205 ch	12.1987 > 09.1996
MK - 1722 K	208 ch	12.1988 > 08.1994

MERCEDES-BENZ		
	313 ch	12.1988 > 08.1994
MK - 1722 AK	241 ch	12.1988 > 08.1994
	205 ch	12.1988 > 08.1994
MK - 1726,1726 L, 1726 LL	265 ch	12.1987 > 09.1996
MK - 1727 L	272 ch	12.1988 > 08.1994
MK - 1726 S,1726 LS	265 ch	12.1987 > 09.1996
MK - 1726 K	265 ch	12.1988 > 08.1994
MK - 1726 AK	265 ch	06.1989 > 08.1994
MK - 1733,1733 L, 1734 L	330 ch	12.1987 > 09.1996
MK - 1733 S,1733 LS	330 ch	12.1987 > 09.1996
MK - 1820,1820 L	211 ch	12.1987 > 09.1996
MK - 1824,1824 L	245 ch	12.1987 > 09.1996
MK - 1827,1827 L	272 ch	12.1987 > 09.1996
MK - 1827 S,1827 LS	272 ch	12.1987 > 09.1996
MK - 1831,1831 L	313 ch	12.1987 > 09.1996
MK - 1831 S,1831 LS	313 ch	12.1987 > 09.1996
MK - 1834,1834 L	340 ch	12.1987 > 09.1996
MK - 1834 S,1834 LS	340 ch	12.1987 > 09.1996
MK - 2420,2420 L	204 ch	12.1987 > 09.1996
MK - 2422	224 ch	09.1989 > 08.1994
MK - 2422,2422 L	208 ch	12.1987 > 09.1996
MK - 2422 K	218 ch	09.1989 > 08.1994
MK - 2422 B	218 ch	09.1989 > 08.1994
MK - 2426	265 ch	01.1990 > 08.1994
MK - 2426, 2426 L	265 ch	02.1990 > 08.1994
MK - 2426 B	265 ch	02.1990 > 08.1994
MK - 2433,2433 L, 2434 L	330 ch	12.1987 > 09.1996
MK - 2433 S,2433 LS	330 ch	12.1987 > 09.1996
MK - 2433 K	330 ch	09.1989 > 07.1992
MK - 2531,2531 L	313 ch	12.1987 > 09.1996
MK - 2534,2534 L	340 ch	12.1987 > 09.1996
MK - 2534 S,2534 LS	340 ch	12.1987 > 09.1996
MK - 2534 K	340 ch	01.1991 > 09.1996
NG - 1217,1217 L	168 ch	08.1973 > 09.1996
NG - 1217 A	168 ch	09.1975 > 09.1985
NG - 1217 S,1217 LS	168 ch	08.1973 > 09.1996
NG - 1217 AS	168 ch	09.1975 > 09.1985
NG - 1217 KO	168 ch	09.1975 > 09.1985
NG - 1217 K	168 ch	09.1975 > 12.1984
NG - 1217 AK	168 ch	09.1975 > 09.1985
NG - 1414	136 ch	04.1984 > 03.1991
NG - 1414 K	136 ch	04.1984 > 03.1991
NG - 1417 C	170 ch	04.1984 > 03.1991
NG - 1417 CA	170 ch	04.1984 > 03.1991
NG - 1417 CK	170 ch	04.1984 > 03.1991
NG - 1417 CAK	170 ch	04.1984 > 03.1991
NG - 1420,1420 L	204 ch	08.1973 > 09.1996
NG - 1422,1422 L	216 ch	08.1973 > 09.1996
NG - 1425 S,1425 LS	250 ch	08.1973 > 09.1996
NG - 1614	136 ch	04.1984 > 03.1991
NG - 1617 C,1617 CL	170 ch	08.1973 > 09.1996

MERCEDES-BENZ		
NG - 1617 CS	170 ch	04.1984 > 03.1991
NG - 1617 CAK	170 ch	04.1984 > 03.1991
NG - 1619,1619 L	192 ch	08.1973 > 09.1996
NG - 1619 KO	192 ch	11.1974 > 01.1987
NG - 1620,1620 L	204 ch	08.1973 > 09.1996
NG - 1622,1622 L	216 ch	08.1973 > 09.1996
NG - 1622 S	216 ch	05.1982 > 03.1991
NG - 1622 K	216 ch	05.1982 > 10.1989
NG - 1622 AK	216 ch	05.1982 > 10.1989
NG - 1625,1625 L	250 ch	08.1973 > 09.1996
NG - 1625 S,1625 LS	250 ch	08.1973 > 09.1996
NG - 1625 K	250 ch	05.1980 > 11.1989
NG - 1625 AK	250 ch	10.1980 > 11.1989
NG - 1628,1628 L	280 ch	08.1973 > 09.1996
NG - 1628 S,1628 LS	280 ch	08.1973 > 09.1996
NG - 1633,1633 L	330 ch	08.1973 > 09.1996
NG - 1633 S,1633 LS	330 ch	08.1973 > 09.1996
NG - 1635,1635 L	354 ch	08.1973 > 09.1996
NG - 1635 S,1635 LS	354 ch	08.1973 > 09.1996
NG - 1635 K	354 ch	02.1986 > 07.1989
NG - 1636,1636 L	355 ch	08.1973 > 09.1996
NG - 1636 S,1636 LS	355 ch	08.1973 > 09.1996
NG - 1638	375 ch	11.1980 > 12.1986
NG - 1638 S,1638 LS	375 ch	08.1973 > 09.1996
NG - 1644	435 ch	06.1986 > 08.1989
NG - 1644 S,1644 LS	435 ch	08.1973 > 09.1996
NG - 1922	216 ch	10.1981 > 10.1990
NG - 1922 S	216 ch	10.1981 > 03.1991
NG - 1922 K	216 ch	10.1981 > 03.1991
NG - 1922 AK	216 ch	10.1981 > 03.1991
NG - 1928,1928 L	280 ch	08.1973 > 09.1996
NG - 1928 A	280 ch	01.1980 > 03.1991
NG - 1928 S,1928 LS	280 ch	08.1973 > 09.1996
NG - 1928 AS	280 ch	01.1980 > 03.1991
NG - 1928 K	280 ch	01.1980 > 03.1991
NG - 1928 AK	280 ch	01.1980 > 03.1991
NG - 1933	330 ch	11.1980 > 03.1991
NG - 1933 S,1933 LS	330 ch	08.1973 > 09.1996
NG - 1935	354 ch	02.1986 > 09.1989
NG - 1935 S,1935 LS	354 ch	08.1973 > 09.1996
NG - 1935 AK	366 ch	09.1987 > 03.1991
NG - 1936	355 ch	10.1981 > 03.1991
NG - 1936 AS	355 ch	10.1981 > 03.1991
NG - 1936 K	355 ch	10.1981 > 03.1991
NG - 1936 AK	355 ch	10.1981 > 03.1991
NG - 1938	375 ch	11.1980 > 06.1990
NG - 1938 S,1938 LS	375 ch	08.1973 > 09.1996
NG - 1944	435 ch	10.1985 > 12.1989
NG - 1944 S,1944 LS	435 ch	08.1973 > 09.1996
NG - 2025 S	250 ch	08.1983 > 03.1991
NG - 2028 LS	280 ch	01.1980 > 06.1989

MERCEDES-BENZ		
NG - 2033 LS	330 ch	12.1981 > 05.1987
NG - 2035 S,2035 LS	354 ch	08.1973 > 09.1996
NG - 2036 LS	355 ch	03.1984 > 03.1991
NG - 2220,2220 L	204 ch	08.1973 > 09.1996
NG - 2222,2222 L	216 ch	08.1973 > 09.1996
NG - 2222	216 ch	05.1982 > 03.1991
NG - 2222 B	216 ch	05.1982 > 03.1991
NG - 2222 K	216 ch	05.1982 > 03.1991
NG - 2225	250 ch	04.1985 > 03.1991
NG - 2225 B	250 ch	08.1983 > 03.1991
NG - 2228,2228 L	280 ch	08.1973 > 09.1996
NG - 2228	280 ch	12.1979 > 03.1991
NG - 2228 S	280 ch	12.1979 > 03.1991
NG - 2233,2233 L	330 ch	08.1973 > 09.1996
NG - 2233	330 ch	11.1980 > 05.1987
NG - 2235,2235 L	354 ch	08.1973 > 09.1996
NG - 2235 S, 2235 LS	354 ch	08.1973 > 09.1996
NG - 2235 K	354 ch	03.1986 > 07.1989
NG - 2236	355 ch	09.1982 > 03.1991
NG - 2236 S	355 ch	12.1984 > 03.1991
NG - 2238,2238 L	375 ch	08.1973 > 09.1996
NG - 2238 S	375 ch	01.1981 > 12.1986
NG - 2244,2244 L	435 ch	08.1973 > 09.1996
NG - 2244 S	435 ch	10.1985 > 07.1989
NG - 2628	280 ch	02.1980 > 03.1991
NG - 2628 S	280 ch	02.1980 > 03.1991
NG - 2628 K	280 ch	02.1980 > 03.1991
NG - 2628 B	280 ch	02.1980 > 08.1989
NG - 2628 A	280 ch	02.1980 > 03.1991
NG - 2628 AS	280 ch	02.1980 > 03.1991
NG - 2628 AK	280 ch	02.1980 > 03.1991
NG - 2628 A	450 ch	01.1990 > 03.1991
NG - 2633	330 ch	05.1982 > 05.1987
NG - 2633 S	330 ch	05.1982 > 05.1987
NG - 2635	354 ch	04.1986 > 03.1991
NG - 2635 S	354 ch	04.1986 > 03.1991
NG - 2636	355 ch	11.1981 > 03.1991
NG - 2636 S	355 ch	11.1981 > 03.1991
NG - 2636 K	355 ch	11.1981 > 03.1991
NG - 2636 A	355 ch	11.1981 > 03.1991
NG - 2636 AS	355 ch	11.1981 > 03.1991
NG - 2636 AK	355 ch	11.1981 > 03.1991
NG - 2638 S	375 ch	01.1981 > 12.1986
NG - 2644 S	435 ch	10.1985 > 02.1990
NG - 3025 B	250 ch	12.1985 > 07.1987
NG - 3228 K	280 ch	07.1987 > 03.1991
NG - 3228 B	280 ch	07.1987 > 03.1991
NG - 3328 K	280 ch	07.1982 > 07.1987
NG - 3328 B	280 ch	07.1982 > 07.1987
NG - 3336	355 ch	12.1982 > 11.1991
NG - 3336 AK	355 ch	09.1986 > 11.1991

MERCEDES-BENZ		
NG - 3336 S	355 ch	12.1982 > 11.1991
NG - 3336 K	355 ch	12.1982 > 11.1991
NG - 3528 K	280 ch	07.1987 > 09.1989
NG - 3528 B	280 ch	07.1987 > 09.1989
NG - 3535 K	354 ch	09.1987 > 01.1989
NG - 3535 AK	354 ch	09.1987 > 02.1990
SK - 1728, 1729, 1729 L	286 ch	07.1987 > 09.1996
SK - 1729 S,1729 LS	286 ch	07.1987 > 09.1996
SK - 1729 K	290 ch	07.1988 > 08.1994
SK - 1729 AK	290 ch	07.1988 > 09.1993
SK - 1735,1735 L	354 ch	07.1987 > 09.1996
SK - 1735 S,1735 LS	354 ch	07.1987 > 09.1996
SK - 1735 K	340 ch	07.1988 > 08.1994
SK - 1735 AK	354 ch	08.1989 > 08.1994
SK - 1748,1748 L	480 ch	07.1987 > 09.1996
SK - 1748 S,1748 LS	480 ch	07.1987 > 09.1996
SK - 1838,1838 L	381 ch	07.1987 > 09.1996
SK - 1838 S,1838 LS	381 ch	07.1987 > 09.1996
SK - 1838 K	381 ch	12.1990 > 09.1996
SK - 1850,1850 L	492 ch	07.1987 > 09.1996
SK - 1850 S,1850 LS	492 ch	07.1987 > 09.1996
SK - 1922	218 ch	05.1989 > 08.1994
SK - 1922 S	218 ch	05.1989 > 08.1994
SK - 1922 K	218 ch	05.1989 > 08.1994
SK - 1922 AK	218 ch	08.1989 > 08.1994
SK - 1929,1929 L	286 ch	07.1987 > 09.1996
SK - 1929 S	286 ch	07.1988 > 08.1994
SK - 1929 AS	290 ch	07.1988 > 08.1994
SK - 1929 K	286 ch	07.1988 > 08.1994
SK - 1935	354 ch	05.1989 > 08.1994
SK - 1935 S	366 ch	05.1989 > 08.1994
SK - 1935 AS	340 ch	05.1989 > 08.1994
SK - 1935 K	340 ch	05.1989 > 08.1994
SK - 1935 AK	340 ch	05.1989 > 08.1994
SK - 1948	480 ch	09.1988 > 07.1992
SK - 2050	492 ch	01.1991 > 09.1996
SK - 2050 S	492 ch	01.1991 > 09.1996
SK - 2429,2429 L	290 ch	07.1987 > 09.1996
SK - 2429	286 ch	07.1988 > 08.1994
SK - 2429 S,2429 LS	290 ch	07.1987 > 09.1996
SK - 2429 S	290 ch	07.1988 > 08.1994
SK - 2429 K	286 ch	07.1988 > 08.1994
SK - 2435,2435 L	354 ch	07.1987 > 09.1996
SK - 2435	354 ch	07.1988 > 08.1994
SK - 2435 S,2435 LS	354 ch	07.1987 > 09.1996
SK - 2435 S	340 ch	07.1988 > 08.1994
SK - 2435 K	340 ch	07.1988 > 08.1994
SK - 2448,2448 L	480 ch	07.1987 > 09.1996
SK - 2448 S	480 ch	07.1988 > 07.1992
SK - 2448 LS	480 ch	07.1988 > 07.1992
SK - 2538,2538 L	381 ch	07.1987 > 09.1996



MERCEDES-BENZ

SK - 2538	381 ch	03.1991 > 09.1996
SK - 3535 AK	366 ch	02.1990 > 08.1994