



ALTERNATEUR ALFA 164 2.0

 Standardaustausch

FADAAL

Schlachtkörpercode : 06

 3599771201541




TECHNISCHE DATEN

Generator-Ladestrom [A]	85 A
Fiche	PLUG371
Riemenscheiben	mit Riemenscheibe
Info complémentaire	mit integriertem Regler
Technische Informationsnummer	BT-35
Klemme	M8 B+
Spannung [V]	12 V

BILDER



 Vergleichen Sie vor der Montage das gelieferte Teil mit der Originalverpackung und prüfen Sie, ob das ausgewählte Teil gut ist und möglicherweise auf dem Fahrzeug montiert wird. Bei Nichtbeachtung dieser Lieferung oder der Montageanleitung erlischt die Garantie.

ALFA ROMEO

164 (164) - 2.0 Turbo	174 ch	10.1987 > 09.1998
	175 ch	02.1988 > 10.1992

FIAT

COUPE (FA/175) - 2.0 16V	139 ch	11.1993 > 08.1996
COUPE (FA/175) - 2.0 16V Turbo	190 ch	11.1993 > 08.1996
CROMA (85-96) (154) - 1600	83 ch	12.1985 > 12.1990
CROMA (85-96) (154) - 2000 CHT	90 ch	12.1985 > 02.1989
	100 ch	01.1991 > 09.1992
CROMA (85-96) (154) - 2000 i.e.	113 ch	03.1986 > 09.1990
	116 ch	10.1987 > 08.1996
	120 ch	03.1987 > 09.1992
CROMA (85-96) (154) - 2000 16V	137 ch	08.1992 > 08.1996
CROMA (85-96) (154) - 2000 i.e. Turbo	150 ch	06.1987 > 08.1996
	151 ch	11.1986 > 11.1988
	155 ch	12.1985 > 06.1990
CROMA (85-96) (154) - 2500 D	75 ch	12.1985 > 12.1989
CROMA (85-96) (154) - 2500 TD	101 ch	12.1985 > 08.1989
CROMA (85-96) (154) - 2500 TDE	105 ch	12.1991 > 08.1996
CROMA (85-96) (154) - 2500 TD	115 ch	05.1989 > 08.1996
TEMPRA (159) - 1.8 i.e.	90 ch	09.1993 > 08.1996
	101 ch	10.1994 > 08.1996
	103 ch	09.1993 > 08.1996
	105 ch	03.1992 > 08.1996
	110 ch	03.1990 > 08.1996
TEMPRA (159) - 2.0 i.e.	113 ch	10.1990 > 09.1996
TEMPRA SW (159) - 1.8 i.e.	90 ch	09.1993 > 08.1996
	101 ch	10.1994 > 08.1996
	103 ch	09.1993 > 08.1996
	105 ch	03.1992 > 12.1993
	110 ch	03.1990 > 08.1996
TEMPRA SW (159) - 2.0 i.e.	113 ch	01.1991 > 03.1995
TEMPRA SW (159) - 2.0 i.e. 4x4	113 ch	03.1992 > 03.1995
TIPO (88-95) (160) - 1.6 i.e.	78 ch	07.1990 > 01.1993
	90 ch	02.1988 > 05.1991
TIPO (88-95) (160) - 1.8 i.e.	90 ch	09.1993 > 04.1995
TIPO (88-95) (160) - 1.8 i.e	97 ch	03.1993 > 04.1995
TIPO (88-95) (160) - 1.8 i.e.	103 ch	04.1993 > 04.1995
	105 ch	10.1990 > 06.1993
	110 ch	10.1990 > 06.1993
TIPO (88-95) (160) - 1.8 i.e.16V Sport	136 ch	11.1989 > 06.1992
TIPO (88-95) (160) - 2.0 i.e.	109 ch	06.1990 > 03.1992
	113 ch	03.1990 > 04.1995
TIPO (88-95) (160) - 2.0 i.e. 16V Sport	139 ch	03.1993 > 04.1995
TIPO (88-95) (160) - 2.0 16V	146 ch	07.1991 > 04.1995
TEMPRA (159) - 2.0	109 ch	04.1990 > 06.1993
TEMPRA SW (159) - 2.0	109 ch	04.1991 > 06.1993

HONDA

CIVIC (92-95) Fastback (MA, MB) - 2.0 TDiC	105 ch	11.1998 > 10.2000
--	--------	-------------------

IVECO		
DAILY I Fourgon - 35-10	92 ch	01.1985 > 12.1989
DAILY I Fourgon - 45-10 V	92 ch	01.1985 > 12.1989
DAILY I Fourgon - 49-10 V	92 ch	01.1985 > 12.1989
DAILY I Camion plate-forme/Châssis - 35-10	92 ch	01.1985 > 12.1989
DAILY I Camion plate-forme/Châssis - 45-10	92 ch	01.1985 > 12.1989
DAILY I Camion plate-forme/Châssis - 49-10	92 ch	01.1985 > 12.1989
DAILY II Fourgon - 35-10	103 ch	01.1989 > 08.1998
	109 ch	01.1989 > 08.1998
DAILY II Fourgon - 35-12	116 ch	01.1990 > 04.1996
DAILY II Fourgon - 40-10 V	103 ch	01.1990 > 04.1996
DAILY II Fourgon - 2.5 4x4	103 ch	11.1989 > 05.1996
DAILY II Fourgon - 45-10 V	103 ch	01.1989 > 04.1996
DAILY II Fourgon - 49-10 V	103 ch	01.1989 > 04.1996
DAILY II Fourgon - 49-12 V	116 ch	06.1990 > 04.1996
DAILY II Fourgon - 59-12 V	116 ch	05.1991 > 04.1996
DAILY II Autobus/Autocar - A 40-10	103 ch	01.1991 > 12.1996
DAILY II Autobus/Autocar - A 45-10	103 ch	01.1991 > 04.1996
DAILY II Autobus/Autocar - A 45-12	116 ch	06.1990 > 04.1996
DAILY II Camion plate-forme/Châssis - 35-10	103 ch	01.1989 > 12.1996
	109 ch	01.1989 > 12.1996
DAILY II Camion plate-forme/Châssis - 35-12	116 ch	01.1990 > 04.1996
DAILY II Camion plate-forme/Châssis - 45-10	103 ch	01.1989 > 04.1996
DAILY II Camion plate-forme/Châssis - 49-10	103 ch	01.1989 > 04.1996
DAILY II Camion plate-forme/Châssis - 49-12	116 ch	06.1990 > 04.1996
DAILY II Camion plate-forme/Châssis - 59-12	116 ch	05.1991 > 04.1996

LANCIA		
DEDRA (835) - 1.8 i.e.	90 ch	08.1993 > 07.1999
	101 ch	07.1994 > 07.1999
	105 ch	09.1989 > 07.1999
	109 ch	09.1989 > 06.1994
DEDRA (835) - 2.0 i.e.	113 ch	09.1989 > 07.1999
	117 ch	09.1989 > 07.1992
DEDRA (835) - 2.0 16V	139 ch	07.1994 > 07.1999
DEDRA (835) - 2.0 i.e. Turbo	162 ch	04.1991 > 07.1999
DEDRA (835) - 2.0 i.e. Turbo Integrale	165 ch	04.1990 > 08.1991
DEDRA (835) - 2.0 HF Integrale	169 ch	11.1990 > 07.1994
DEDRA (835) - 2.0 Turbo	177 ch	11.1990 > 06.1994
DEDRA SW (835) - 1.8 i.e.	101 ch	07.1994 > 07.1999
DEDRA SW (835) - 2.0 16V	139 ch	07.1994 > 07.1999
DEDRA SW (835) - 2.0 Integrale	139 ch	07.1994 > 07.1999
DELTA (93-99) (836) - 1.8 i.e.	90 ch	07.1994 > 08.1999
	103 ch	06.1993 > 08.1999
DELTA (93-99) (836) - 2.0 16V	139 ch	06.1993 > 08.1999
DELTA (93-99) (836) - 2.0 16V Turbo	186 ch	06.1993 > 08.1999
	193 ch	07.1996 > 08.1999
THEMA (84-94) (834) - 2000 i.e.	113 ch	03.1986 > 09.1988
	115 ch	09.1987 > 05.1992
THEMA (84-94) (834) - 2000 i.e	117 ch	09.1988 > 05.1992
THEMA (84-94) (834) - 2000 i.e.	120 ch	11.1984 > 09.1988
THEMA (84-94) (834) - 2000 i.e. 16V	141 ch	02.1989 > 05.1992

LANCIA		
	147 ch	05.1988 > 08.1992
THEMA (84-94) (834) - 2000 i.e.Turbo	150 ch	07.1986 > 05.1990
THEMA (84-94) (834) - 2000 16V	152 ch	08.1992 > 12.1993
THEMA (84-94) (834) - 2000 i.e. Turbo	166 ch	11.1984 > 12.1987
THEMA (84-94) (834) - 2000 i.e. 16V Turbo	177 ch	04.1989 > 05.1992
THEMA (84-94) (834) - 2000 16V Turbo	181 ch	12.1988 > 06.1990
	201 ch	10.1992 > 07.1994
THEMA (84-94) (834) - 2850 V6 i.e.	147 ch	06.1988 > 05.1992
	150 ch	11.1984 > 09.1988
THEMA (84-94) (834) - 8.32	205 ch	10.1987 > 05.1992
	215 ch	09.1987 > 05.1989
THEMA (84-94) (834) - 2500 Turbo D	101 ch	11.1984 > 09.1988
THEMA (84-94) (834) - 2500 Turbo DS	115 ch	06.1988 > 05.1992
	105 ch	05.1988 > 07.1992
	116 ch	05.1992 > 07.1994
THEMA (84-94) (834) SW - 2000 i.e. 16V	141 ch	02.1989 > 05.1992
	147 ch	05.1989 > 08.1992
THEMA (84-94) (834) SW - 2000 Turbo	150 ch	12.1988 > 03.1992
THEMA (84-94) (834) SW - 2000 16V	152 ch	05.1992 > 07.1994
THEMA (84-94) (834) SW - 2000 i.e. Turbo	166 ch	06.1987 > 07.1994
THEMA (84-94) (834) SW - 2000 i.e. 16V Turbo	177 ch	04.1989 > 03.1993
	181 ch	12.1988 > 06.1990
THEMA (84-94) (834) SW - 2000 Turbo 16V	201 ch	11.1992 > 07.1994
THEMA (84-94) (834) SW - 2500 Turbo DS	101 ch	03.1987 > 09.1990
	115 ch	06.1988 > 05.1992
	105 ch	05.1988 > 07.1992
	116 ch	09.1992 > 07.1994