



ALTERNATEUR PL MAN

 Standardaustausch

FAHAAM

Schlachtkörpercode : 08

 3599771216149




TECHNISCHE DATEN

Generator-Ladestrom [A]	35 A
Fiche	PLUG621
Riemenscheiben	ohne Riemenscheibe
Info complémentaire	mit integriertem Regler
Anschluss/Klemme	mit Anschluss für Drehzahlmesser
Klemme	M6 B+
Spannung [V]	24 V

BILDER



 Vergleichen Sie vor der Montage das gelieferte Teil mit der Originalverpackung und prüfen Sie, ob das ausgewählte Teil gut ist und möglicherweise auf dem Fahrzeug montiert wird. Bei Nichtbeachtung dieser Lieferung oder der Montageanleitung erlischt die Garantie.

MAN		
L2000 - 8.103 LC, 8.103 LLC	102 ch	10.1993 > 06.1996
L2000 - 8.103 LK	102 ch	10.1993 > 06.1996
L2000 - 8.153 LC,8.153 LLC	155 ch	10.1993 > 07.1997
L2000 - 8.153 LK	155 ch	10.1993 > 07.1997
L2000 - 8.163 LC,8.163 LLC	155 ch	05.1994 >
L2000 - 8.163 LLS, LLRS	155 ch	05.1994 >
L2000 - 8.163 LK, L-KI, LRK, LR-KI, LRK-L, LK-L	155 ch	05.1994 >
L2000 - 8.223 LC,8.223 LLC	220 ch	10.1993 > 06.1996
L2000 - 8.223 LLS	220 ch	10.1993 > 06.1996
L2000 - 8.223 LK	220 ch	10.1993 > 06.1996
L2000 - 8.224 LC,8.224 LLC, LRC, LLRC	220 ch	05.1994 >
L2000 - 8.224 LLS, LLRS	220 ch	05.1994 >
L2000 - 8.224 LK, LRK, L-KI, LR-KI	220 ch	05.1994 >
L2000 - 9.153 LC,9.153 LLC	155 ch	10.1993 > 06.1996
L2000 - 9.153 LLS	155 ch	10.1993 > 12.1995
L2000 - 9.163 LC,9.163 LLC, LRC, LLRC	155 ch	05.1994 >
L2000 - 9.163 LLS, LLRS	155 ch	05.1994 >
L2000 - 9.163 LK, L-KI, LRK, LR-KI, LRK-L, LK-L	155 ch	05.1994 >
L2000 - 9.223 LC,9.223 LLC	220 ch	10.1993 > 06.1996
L2000 - 9.223 LLS	220 ch	10.1993 > 06.1996
L2000 - 9.223 LK	220 ch	10.1993 > 06.1996
L2000 - 9.224 LC,9.224 LLC, LRC, LLRC	220 ch	05.1994 >
L2000 - 9.224 LLS, LLRS	220 ch	05.1994 >
L2000 - 9.224 LK, L-KI, LRK, LR-KI, LRK-L, LK-L	220 ch	05.1994 >
L2000 - 10.153 LC,10.153 LLC	155 ch	10.1993 > 06.1996
L2000 - 10.153 LK	155 ch	10.1993 > 06.1996
L2000 - 10.163 LC,10.163 LLC	155 ch	05.1994 >
L2000 - 10.163 LLS, LLRS	155 ch	05.1994 >
L2000 - 10.163 LK, L-KI, LRK, LR-KI, LRK-L, LK-L	155 ch	05.1994 >
L2000 - 10.163 LAC, LAEC, LARC, LAERC	155 ch	05.1994 >
L2000 - 10.223 LC,10.223 LLC	220 ch	10.1993 > 06.1996
L2000 - 10.223 LLS	220 ch	10.1993 > 06.1996
L2000 - 10.223 LK	220 ch	10.1993 > 06.1996
L2000 - 10.224 LC,10.224 LLC, LRC, LLRC	220 ch	05.1994 >
L2000 - 10.224 LLS, LLRS	220 ch	05.1994 >
L2000 - 10.224 LK, L-KI, LRK, LR-KI, LRK-L, LK-L	220 ch	05.1994 >
F90 Unterflur - 19.332 U, 19.322 UL, 19.322 ULL	330 ch	07.1986 > 02.1990
F90 Unterflur - 19.362 U,19.362 UL, 19.362 ULL	360 ch	07.1986 > 01.1991
F90 Unterflur - 24.332 UNL,24.332 UNLL	330 ch	10.1986 > 02.1990
F90 Unterflur - 24.362 UNL,24.362 UNLL	360 ch	10.1986 > 02.1990
M90 - 12.152 F,12.152 FL	150 ch	12.1988 > 05.1994
M90 - 12.152 FS,12.152 FLS	150 ch	12.1988 > 05.1994
M90 - 12.152 FK	150 ch	12.1988 > 05.1994
M90 - 12.192 F,12.192 FL	190 ch	07.1990 > 06.1996
M90 - 12.192 FS,12.192 FLS	190 ch	07.1990 > 06.1996
M90 - 12.192 FA	190 ch	10.1992 > 06.1996
M90 - 12.192 FK	190 ch	07.1990 > 06.1996
M90 - 12.192 FAK	190 ch	10.1992 > 06.1996
M90 - 12.232 F,12.232 FL	230 ch	08.1988 > 06.1996
M90 - 12.232 FA	230 ch	05.1990 > 06.1996
M90 - 12.232 FS,12.232 FLS	230 ch	08.1988 > 06.1996

MAN		
M90 - 12.232 FK	230 ch	08.1988 > 06.1996
M90 - 12.232 FAK	230 ch	05.1990 > 06.1996
M90 - 12.272 F,12.272 FL	269 ch	10.1992 > 06.1996
M90 - 12.272 FS,12.272 FLS	269 ch	10.1992 > 06.1996
M90 - 12.272 FK	269 ch	10.1992 > 06.1996
M90 - 14.152 F,14.152 FL	155 ch	05.1994 > 06.1996
	150 ch	12.1988 > 04.1994
M90 - 14.152 FS,14.152 FLS	155 ch	05.1994 > 06.1996
	150 ch	12.1988 > 05.1994
M90 - 14.152 FK	155 ch	05.1994 > 06.1996
	150 ch	12.1988 > 05.1994
M90 - 14.192 F,14.192 FL	186 ch	08.1988 > 06.1990
	190 ch	07.1990 > 06.1996
M90 - 14.192 FS,14.192 FLS	186 ch	08.1988 > 06.1990
	190 ch	07.1990 > 06.1996
M90 - 14.192 FK	186 ch	08.1988 > 06.1990
	190 ch	07.1990 > 06.1996
M90 - 14.232 F,14.232 FL	218 ch	05.1990 > 04.1995
	230 ch	08.1988 > 06.1996
M90 - 14.232 FS,14.232 FLS	218 ch	05.1990 > 04.1995
	230 ch	08.1988 > 06.1996
M90 - 14.232 FK	230 ch	08.1988 > 06.1996
M90 - 14.272 F,14.272 FL	269 ch	10.1992 > 06.1996
M90 - 14.272 FS,14.272 FLS	269 ch	12.1992 > 06.1996
M90 - 14.272 FK	269 ch	10.1992 > 06.1996
M90 - 17.192 F,17.192 FL	186 ch	08.1988 > 06.1990
	190 ch	07.1990 > 04.1995
M90 - 17.192 FA	186 ch	02.1989 > 06.1990
	190 ch	07.1990 > 06.1996
M90 - 17.192 FS,17.192 FLS	186 ch	08.1988 > 06.1990
	190 ch	07.1990 > 04.1995
M90 - 17.192 FK	186 ch	08.1988 > 06.1990
	190 ch	07.1990 > 01.1991
M90 - 17.192 FAK	186 ch	02.1989 > 06.1990
	190 ch	07.1990 > 06.1996
M90 - 17.232 F,17.232 FL	218 ch	05.1990 > 04.1995
	230 ch	08.1988 > 04.1995
M90 - 17.232 FA	218 ch	05.1990 > 04.1995
	230 ch	02.1989 > 06.1996
M90 - 17.232 FS,17.232 FLS	218 ch	05.1990 > 04.1995
	230 ch	08.1988 > 04.1995
M90 - 17.232 FK	218 ch	05.1990 > 01.1991
	230 ch	08.1988 > 01.1991
M90 - 17.232 FAK	218 ch	05.1990 > 04.1995
	230 ch	02.1989 > 06.1996
M90 - 17.272 FLS	269 ch	10.1992 > 05.1995
M90 - 18.192 F,18.192 FL,18.192 FLL	190 ch	09.1990 > 06.1996
M90 - 18.192 FK	190 ch	09.1990 > 06.1996
M90 - 18.232 F,18.232 FL,18.232 FLL	230 ch	09.1990 > 06.1996
M90 - 18.232 FK	230 ch	09.1990 > 06.1996
M90 - 18.272 F,18.272 FL,18.272 FLL	269 ch	10.1992 > 06.1996

MAN		
M90 - 18.272 FK	269 ch	10.1992 > 06.1996
M90 - 24.192 FNL,24.192 FNLL,24.192 FVL	190 ch	07.1989 > 06.1996
M90 - 24.232 FNL	218 ch	05.1990 > 04.1995
M90 - 24.232 FNL,24.232 FNLL,24.232 FVL	230 ch	07.1989 > 06.1996
M90 - 24.272 FNL,24.272 FNLL,24.272 FVL	269 ch	10.1992 > 06.1996
G90 - 6.100 F	102 ch	09.1987 > 10.1993
G90 - 6.100 FK	102 ch	09.1987 > 10.1993
G90 - 8.100 F	102 ch	09.1987 > 10.1993
G90 - 8.100 FK	102 ch	09.1987 > 10.1993
G90 - 8.150 F,8.150 FL	125 ch	05.1990 > 10.1993
	150 ch	09.1987 > 10.1993
G90 - 8.150 FAE	150 ch	05.1988 > 05.1995
G90 - 8.150 FS,8.150 FLS	150 ch	09.1987 > 10.1993
G90 - 8.150 FOC	150 ch	07.1988 > 10.1993
G90 - 8.150 FK	150 ch	09.1987 > 10.1993
G90 - 8.170 FOC	170 ch	02.1989 > 10.1993
G90 - 9.150 F,9.150 FL	125 ch	05.1990 > 10.1993
	150 ch	09.1987 > 10.1993
G90 - 9.150 FAE	150 ch	05.1988 > 05.1992
G90 - 9.150 FS,9.150 FLS	150 ch	09.1987 > 10.1993
G90 - 9.150 FOC	150 ch	07.1988 > 10.1993
G90 - 9.150 FK	150 ch	09.1987 > 10.1993
G90 - 9.170 FOC	170 ch	02.1989 > 10.1993
G90 - 10.150 F,10.150 FL	125 ch	05.1990 > 10.1993
	150 ch	09.1987 > 10.1993
G90 - 10.150 FK	150 ch	09.1987 > 10.1993
G - 6.90 F	90 ch	10.1979 > 09.1987
G - 6.90 FK	90 ch	10.1979 > 09.1987
G - 8.90 F	90 ch	10.1979 > 09.1987
G - 8.90 FK	90 ch	10.1979 > 09.1987
G - 8.136 F,8.136 FL	136 ch	10.1979 > 09.1987
G - 8.136 FAE	136 ch	12.1983 > 08.1988
G - 8.136 FOC	136 ch	03.1982 > 07.1988
G - 8.136 FK	136 ch	10.1979 > 08.1988
G - 9.136 F,9.136 FL	136 ch	10.1979 > 09.1987
G - 9.136 FAE	136 ch	12.1983 > 08.1988
G - 9.136 FOC	136 ch	03.1982 > 07.1988
G - 9.136 FK	136 ch	10.1979 > 08.1988
R - FRH 362	360 ch	05.1985 > 12.1992