



ALTERNATEUR MERCEDES C20

 Remanufactured

FAHAAM

Core code : 08

 3599771211342




TECHNICAL DATA

Alternator Charging Current [A]	90 A
Fiche	PLUG381
Pulleys	with V-ribbed belt pulley
Info complémentaire	with integrated regulator
Number of grooves	6
Clamp	M8 B+
Voltage [V]	12 V

PICTURES



 Before installation, compare the part received with the original part to ensure that the correct part number has been selected and can be installed on the vehicle. Failure to follow those, or the manufacturer, instructions will void the warranty.

MERCEDES-BENZ		
CLASSE C (93-00) (W202) - C 200 Kompressor	180 ch	10.1995 > 05.2000
	192 ch	11.1996 > 05.2000
CLASSE C (93-00) (W202) - C 230 Kompressor	193 ch	10.1995 > 05.2000
CLASSE C (93-00) (W202) - C 200 D	75 ch	03.1993 > 05.2000
	88 ch	10.1996 > 05.2000
CLASSE C (93-00) (W202) - C 220 D	75 ch	07.1996 > 05.2000
	95 ch	08.1993 > 05.2000
CLASSE C (93-00) (W202) - C 250 D	113 ch	05.1993 > 05.2000
CLASSE C (93-00) (W202) - C 250 Turbo-D	150 ch	10.1995 > 05.2000
CLASSE C (96-01) Break (S202) - C 200 T Kompressor	192 ch	11.1996 > 03.2001
CLASSE C (96-01) Break (S202) - C 220 T D	75 ch	06.1996 > 03.2001
	95 ch	06.1996 > 09.1998
CLK (96-03) (C208) - CLK 200 Kompressor	192 ch	06.1997 > 06.2000
CLK (96-03) (C208) - CLK 230 Kompressor	193 ch	06.1997 > 06.2000
CLK (96-03) Cabriolet (A208) - CLK 200 Kompressor	192 ch	03.1998 > 06.2000
CLK (96-03) Cabriolet (A208) - CLK 230 Kompressor	193 ch	03.1998 > 06.2000
CLASSE E (85-95) (W124) - E 250 D	113 ch	07.1993 > 06.1995
CLASSE E (85-95) (W124) - E 250 Turbo-D	126 ch	06.1993 > 06.1995
CLASSE E (85-95) (W124) - E 300 D	136 ch	07.1993 > 06.1995
CLASSE E (85-95) (W124) - E 300 Turbo-D	147 ch	06.1993 > 06.1995
CLASSE E (93-96) Break (S124) - E 250 TD	113 ch	06.1993 > 06.1996
CLASSE E (93-96) Break (S124) - E 300 TD	136 ch	06.1993 > 06.1996
CLASSE E (93-96) Break (S124) - E 300 T Turbo-D	147 ch	06.1993 > 06.1996
CLASSE E (95-03) (W210) - E 200 D	88 ch	01.1996 > 03.2002
CLASSE E (95-03) (W210) - E 220 D	75 ch	05.1996 > 03.2002
	95 ch	06.1995 > 07.1999
CLASSE E (95-03) (W210) - E 250 D	113 ch	06.1995 > 07.1999
CLASSE E (95-03) (W210) - E 250 Turbo-D	150 ch	06.1997 > 07.1999
CLASSE E (95-03) (W210) - E 290 Turbo-D	129 ch	03.1996 > 07.1999
CLASSE E (95-03) (W210) - E 300 D	136 ch	06.1995 > 06.1997
CLASSE E (95-03) (W210) - E 300 Turbo-D	177 ch	12.1996 > 07.1999
CLASSE E (96-03) Break (S210) - E 250 T D	113 ch	06.1996 > 07.1999
CLASSE E (96-03) Break (S210) - E 250 T Turbo-D	150 ch	06.1997 > 07.1999
CLASSE E (96-03) Break (S210) - E 290 T Turbo-D	129 ch	06.1996 > 07.1999
CLASSE E (96-03) Break (S210) - E 300 T Turbo-D	177 ch	12.1996 > 07.1999
CLASSE G (1990-) Cabrio (W463) - G 300 TD	177 ch	09.1996 > 07.2000
CLASSE G (1990-) Cabrio (W463) - 350 G Turbo-D	136 ch	09.1991 > 09.1997
CLASSE G (1990-) (W463) - G 300 TD	177 ch	08.1996 > 07.2000
CLASSE G (1990-) (W463) - 350 Turbo GD	136 ch	09.1991 > 08.1996
CLASSE S (91-98) (W140) - S 350 Turbo-D	150 ch	01.1993 > 10.1998
CLASSE E Camion plate-forme/Châssis (VF210) - E 250 d	113 ch	06.1996 > 06.1998
CLASSE E Camion plate-forme/Châssis (VF210) - E 290 TD	129 ch	07.1996 > 07.1999
SPRINTER 2-t Fourgon (B901, B902) - 208 D	79 ch	02.1995 > 04.2000
	82 ch	10.1996 > 04.2000
SPRINTER 2-t Fourgon (B901, B902) - 210 D	102 ch	01.1997 > 04.2000
SPRINTER 2-t Fourgon (B901, B902) - 212 D	122 ch	02.1995 > 04.2000
SPRINTER 2-t Camion plate-forme/Châssis (B901, B90) - 208 D	79 ch	01.1995 > 04.2000
	82 ch	09.1996 > 04.2000
SPRINTER 2-t Camion plate-forme/Châssis (B901, B90) - 210 D	102 ch	01.1997 > 04.2000
SPRINTER 2-t Camion plate-forme/Châssis (B901, B90) - 212 D	122 ch	02.1995 > 04.2000
SPRINTER 2-t Autobus/Autocar (B901, B902) - 208 D	79 ch	02.1995 > 04.2000

MERCEDES-BENZ		
SPRINTER 2-t Autobus/Autocar (B901, B902) - 210 D	102 ch	03.1997 > 04.2000
SPRINTER 2-t Autobus/Autocar (B901, B902) - 212 D	122 ch	02.1995 > 04.2000
SPRINTER 3-t Fourgon (B903) - 308 D 2.3	79 ch	02.1995 > 04.2000
	82 ch	02.1995 > 04.2000
SPRINTER 3-t Fourgon (B903) - 310 D 2.9	102 ch	02.1995 > 04.2000
SPRINTER 3-t Fourgon (B903) - 312 D 2.9	122 ch	02.1995 > 04.2000
SPRINTER 3-t Fourgon (B903) - 312 D 2.9 4x4	122 ch	05.1997 > 08.2002
SPRINTER 3-t Camion plate-forme/Châssis (B903) - 308 D 2.3	79 ch	02.1995 > 04.2000
	82 ch	11.1996 > 04.2000
SPRINTER 3-t Camion plate-forme/Châssis (B903) - 310 D 2.9	102 ch	01.1997 > 04.2000
SPRINTER 3-t Camion plate-forme/Châssis (B903) - 312 D 2.9	122 ch	02.1995 > 04.2000
SPRINTER 3-t Autobus/Autocar (B903) - 308 D	79 ch	02.1995 > 04.2000
	82 ch	03.1997 > 04.2000
SPRINTER 3-t Autobus/Autocar (B903) - 310 D	102 ch	01.1997 > 12.1999
SPRINTER 3-t Autobus/Autocar (B903) - 310 D 4x4	102 ch	05.1997 > 08.2002
SPRINTER 3-t Autobus/Autocar (B903) - 312 D 2.9	122 ch	02.1995 > 04.2000
SPRINTER 3-t Autobus/Autocar (B903) - 312 D 2.9 4x4	122 ch	05.1997 > 08.2002
SPRINTER 4-t Fourgon (B904) - 408 D	79 ch	02.1996 > 05.2006
SPRINTER 4-t Fourgon (B904) - 410 D	102 ch	02.1996 > 05.2006
SPRINTER 4-t Fourgon (B904) - 410 D 4x4	102 ch	05.1997 > 05.2006
SPRINTER 4-t Fourgon (B904) - 412 D	115 ch	02.1996 > 05.2006
SPRINTER 4-t Fourgon (B904) - 412 D 4x4	115 ch	05.1997 > 05.2006
SPRINTER 4-t Fourgon (B904) - 412 D	122 ch	02.1996 > 05.2006
SPRINTER 4-t Fourgon (B904) - 412 D 4x4	122 ch	05.1997 > 05.2006
SPRINTER 4-t Camion plate-forme/Châssis (B904) - 408 D	79 ch	02.1996 > 05.2006
SPRINTER 4-t Camion plate-forme/Châssis (B904) - 410 D	102 ch	02.1996 > 05.2006
SPRINTER 4-t Camion plate-forme/Châssis (B904) - 410 D 4x4	102 ch	05.1997 > 05.2006
SPRINTER 4-t Camion plate-forme/Châssis (B904) - 412 D	115 ch	02.1996 > 05.2006
SPRINTER 4-t Camion plate-forme/Châssis (B904) - 412 D 4x4	115 ch	05.1997 > 05.2006
SPRINTER 4-t Camion plate-forme/Châssis (B904) - 412 D	122 ch	02.1996 > 05.2006
SPRINTER 4-t Camion plate-forme/Châssis (B904) - 412 D 4x4	122 ch	05.1997 > 05.2006
T1/TN Fourgon - 408 D	79 ch	11.1988 > 06.1995
	82 ch	11.1988 > 06.1995
T1/TN Fourgon - 410 D	95 ch	11.1988 > 06.1995
	98 ch	11.1988 > 06.1995
T1/TN Camion plate-forme/Châssis - 408 D	79 ch	11.1988 > 06.1995
	82 ch	11.1988 > 06.1995
T1/TN Camion plate-forme/Châssis - 410 D	95 ch	11.1988 > 06.1995
	98 ch	11.1988 > 06.1995
T1 Camion plate-forme/Châssis (601) - 208 D 2.3	79 ch	11.1988 > 02.1996
	82 ch	06.1989 > 02.1996
T1 Camion plate-forme/Châssis (601) - 210 D 2.9	95 ch	11.1988 > 02.1996
T1 Fourgon (601, 611) - 208 D 2.3	79 ch	11.1988 > 02.1996
	82 ch	10.1988 > 02.1996
VARIO Autobus/Autocar (B670) - O 812	122 ch	09.1996 > 12.2010
VARIO Fourgon (B667, B670, B668) - 512 D	122 ch	09.1996 > 12.2010
VARIO Fourgon (B667, B670, B668) - 612 D	122 ch	09.1996 > 12.2010
VARIO Fourgon (B667, B670, B668) - 812 D	122 ch	09.1996 > 12.2010
VARIO Camion plate-forme/Châssis (B670, B668, B667 - 512 D	122 ch	09.1996 > 12.2010
VARIO Camion plate-forme/Châssis (B670, B668, B667 - 612 D	122 ch	09.1996 > 12.2010
	122 ch	09.1996 > 12.2010

MERCEDES-BENZ		
VARIO Camion plate-forme/Châssis (B670, B668, B667 - 812 D	122 ch	09.1996 > 12.2010
	122 ch	09.1996 > 12.2010
VITO Autobus/Autocar (W638) - 108 D 2.3	79 ch	02.1996 > 07.2003
VITO Fourgon (W638) - 108 D 2.3	79 ch	03.1997 > 02.1999
O 100 - City	95 ch	01.1994 >