



ALTERNATEUR MERCEDES E350

 Standardaustausch Schlachtkörpercode : 08

FADAAL  3599771807552




TECHNISCHE DATEN

Generator-Ladestrom [A]	180 A
Riemenscheiben	mit Keilrippenriemenscheibe
Anzahl der Rillen	6
Spannung [V]	12 V

BILDER



 **Vergleichen Sie vor der Montage das gelieferte Teil mit der Originalverpackung und prüfen Sie, ob das ausgewählte Teil gut ist und möglicherweise auf dem Fahrzeug montiert wird. Bei Nichtbeachtung dieser Lieferung oder der Montageanleitung erlischt die Garantie.**

MERCEDES-BENZ		
CLASSE C (2007-) (W204) - C 230 4-matic	204 ch	07.2007 > 01.2014
CLASSE C (2007-) (W204) - C 280 4-matic	231 ch	07.2007 > 01.2014
CLASSE C (2007-) (W204) - C 300 4-matic	231 ch	07.2007 > 01.2014
CLASSE C (2007-) (W204) - C 350 4-matic	272 ch	07.2007 > 01.2014
CLASSE C (2007-) (W204) - C 63 AMG	457 ch	02.2008 > 01.2014
	487 ch	02.2008 > 01.2014
	507 ch	02.2008 > 01.2014
CLASSE C (2007-) Break (S204) - C 63 AMG	457 ch	02.2008 > 08.2014
	487 ch	01.2012 > 08.2014
	507 ch	06.2013 > 08.2014
CLASSE C (2011-) Coupe (C204) - C 63 AMG	457 ch	06.2011 >
	487 ch	01.2012 >
	457 ch	09.2012 >
	507 ch	11.2012 >
	517 ch	01.2012 >
CLK (02-09) (C209) - CLK 500	388 ch	06.2006 > 05.2009
CLK (02-09) (C209) - CLK 63 AMG	481 ch	04.2006 > 05.2009
	507 ch	05.2007 > 05.2009
CLK (02-09) Cabriolet (A209) - CLK 500	388 ch	06.2006 > 03.2010
CLK (02-09) Cabriolet (A209) - CLK 63 AMG	481 ch	04.2006 > 03.2010
	481 ch	09.2006 > 12.2009
CLS (04-10) (C219) - CLS 350	272 ch	10.2004 > 12.2010
	292 ch	04.2006 > 12.2010
CLS (04-10) (C219) - CLS 500	388 ch	04.2006 > 12.2010
CLS (04-10) (C219) - CLS 63 AMG	514 ch	04.2006 > 12.2010
CLASSE E (03-09) (W211) - E 230	204 ch	09.2007 > 12.2008
CLASSE E (03-09) (W211) - E 280	231 ch	03.2005 > 12.2008
CLASSE E (03-09) (W211) - E 280 4-matic	231 ch	01.2006 > 12.2008
CLASSE E (03-09) (W211) - E 350	272 ch	03.2005 > 12.2008
CLASSE E (03-09) (W211) - E 350 4-matic	272 ch	03.2005 > 12.2008
CLASSE E (03-09) (W211) - E 350 CGI	292 ch	09.2007 > 12.2008
CLASSE E (03-09) (W211) - E 500	388 ch	04.2006 > 12.2008
CLASSE E (03-09) (W211) - E 500 4-matic	388 ch	04.2006 > 12.2008
CLASSE E (03-09) (W211) - E 63 AMG	514 ch	03.2006 > 12.2008
	514 ch	09.2006 > 12.2008
CLASSE E (03-09) Break (S211) - E 230 T	204 ch	05.2007 > 07.2009
CLASSE E (03-09) Break (S211) - E 280 T	231 ch	03.2005 > 07.2009
CLASSE E (03-09) Break (S211) - E 280 T 4-matic	231 ch	03.2005 > 07.2009
CLASSE E (03-09) Break (S211) - E 350 T	272 ch	03.2005 > 07.2009
CLASSE E (03-09) Break (S211) - E 350 T 4-matic	272 ch	03.2005 > 07.2009
CLASSE E (03-09) Break (S211) - 350 CGI	292 ch	05.2006 > 07.2009
CLASSE E (03-09) Break (S211) - E 500 T 4-matic	306 ch	10.2003 > 07.2009
CLASSE E (03-09) Break (S211) - E 500 T	388 ch	04.2006 > 07.2009
CLASSE E (03-09) Break (S211) - E 500 T 4-matic	388 ch	04.2006 > 07.2009
CLASSE E (03-09) Break (S211) - E 63 AMG	514 ch	03.2006 > 07.2009
CLASSE E (2009-) (W212) - E 250	204 ch	05.2009 > 12.2011
CLASSE E (2009-) (W212) - E 300	231 ch	01.2009 > 12.2013
CLASSE E (2009-) (W212) - E 350	272 ch	01.2009 > 12.2013
CLASSE E (2009-) (W212) - E 350 4-matic	272 ch	01.2009 > 08.2011
CLASSE E (2009-) (W212) - E 350 CGI	292 ch	01.2009 > 08.2011
CLASSE E (2009-) (W212) - E 500	388 ch	01.2009 > 12.2011

MERCEDES-BENZ		
CLASSE E (2009-) (W212) - E 500 4-matic	388 ch	01.2009 > 12.2011
CLASSE E (2009-) (W212) - E 63 AMG	525 ch	12.2009 > 12.2015
CLASSE E (2009-) Coupe (C207) - E 350 CGI	292 ch	01.2009 > 12.2011
CLASSE E (2009-) Coupe (C207) - E 500	388 ch	01.2009 > 12.2016
CLASSE E (2010-) Cabriolet (A207) - E 350 CGI	292 ch	01.2010 > 12.2014
CLASSE E (2010-) Cabriolet (A207) - E 500	388 ch	01.2010 > 12.2011
CLASSE E (2009-) Break (S212) - E 300	231 ch	11.2009 > 12.2011
CLASSE E (2009-) Break (S212) - E 350	272 ch	08.2009 > 12.2011
CLASSE E (2009-) Break (S212) - E 350 4-matic	272 ch	11.2009 > 12.2011
CLASSE E (2009-) Break (S212) - E 350 CGI	292 ch	11.2009 > 12.2011
CLASSE E (2009-) Break (S212) - E 500	388 ch	11.2009 > 12.2011
CLASSE E (2009-) Break (S212) - E 63 AMG	525 ch	08.2009 > 12.2011
CLASSE G (1990-) Cabrio (W463) - G 500	388 ch	12.2009 > 08.2014
CLASSE G (1990-) (W463) - G 500	388 ch	05.2008 > 08.2015
CLASSE GL (06-12) (X164) - GL 450 4-matic	340 ch	09.2006 > 08.2012
CLASSE GL (06-12) (X164) - GL 500 4-matic	388 ch	09.2006 > 12.2012
CLASSE GL (2012-) (X166) - GL 63 AMG 4-matic	558 ch	07.2012 > 10.2015
CLASSE M (05-11) (W164) - ML 350 4-matic	272 ch	07.2005 > 12.2011
CLASSE M (05-11) (W164) - ML 500 4-matic	388 ch	12.2007 > 12.2011
CLASSE M (05-11) (W164) - ML 63 AMG 4-matic	510 ch	01.2006 > 12.2011
	510 ch	09.2006 > 12.2011
CLASSE R (2006-) (W251, V251) - R 280	231 ch	01.2007 > 12.2014
CLASSE R (2006-) (W251, V251) - R 280 4-matic	231 ch	05.2007 > 12.2011
CLASSE R (2006-) (W251, V251) - R 300	231 ch	07.2009 > 12.2014
CLASSE R (2006-) (W251, V251) - R 300 4-matic	231 ch	07.2009 > 12.2011
CLASSE R (2006-) (W251, V251) - R 350	272 ch	01.2007 > 12.2012
CLASSE R (2006-) (W251, V251) - R 350 4-matic	272 ch	08.2005 > 12.2012
CLASSE R (2006-) (W251, V251) - R 350 CGI 4-matic	306 ch	10.2011 > 12.2014
CLASSE R (2006-) (W251, V251) - R 500 4-matic	388 ch	05.2007 > 12.2014
CLASSE R (2006-) (W251, V251) - R 63 AMG 4-matic	510 ch	02.2006 > 12.2010
CLASSE S (2006-) (W221) - S 280	231 ch	08.2006 > 12.2013
CLASSE S (2006-) (W221) - S 300	231 ch	08.2006 > 12.2013
CLASSE S (2006-) (W221) - S 350	272 ch	10.2005 > 12.2013
CLASSE S (2006-) (W221) - S 350 4-matic	272 ch	02.2008 > 12.2013
CLASSE S (2006-) (W221) - S 450, S 450 L	340 ch	12.2005 > 12.2013
CLASSE S (2006-) (W221) - S 450 4-matic	340 ch	12.2005 > 12.2013
CLASSE S (2006-) (W221) - S 500	388 ch	10.2005 > 12.2013
CLASSE S (2006-) (W221) - S 500 4-matic	388 ch	10.2005 > 12.2013
CLASSE S (2006-) (W221) - S 63 AMG	525 ch	10.2006 > 12.2013
CLASSE S (2006-) (W221) - S 350 BlueTec	258 ch	04.2011 > 12.2013
CLASSE S (2006-) (W221) - S 350 BlueTEC 4-matic	258 ch	04.2011 > 12.2013
CLASSE S (2006-) Coupe (C216) - CL 500	388 ch	06.2006 > 12.2013
CLASSE S (2006-) Coupe (C216) - CL 500 4-matic	388 ch	02.2008 > 12.2013
CLASSE S (W222, V222, X222) - S 450 4-matic	367 ch	02.2017 > 07.2020
SL (03-11) (R230) - 280	231 ch	03.2008 > 01.2012
SL (03-11) (R230) - 300	231 ch	04.2009 > 01.2012
SL (03-11) (R230) - 350	272 ch	03.2006 > 01.2012
	316 ch	04.2008 > 01.2012
SL (03-11) (R230) - 500	388 ch	03.2006 > 01.2012
SL (03-11) (R230) - 63 AMG	525 ch	03.2008 > 01.2012
SLK (04-11) (R171) - 350	305 ch	01.2008 > 02.2011

MERCEDES-BENZ		
SLK (2011-) (R172) - 350	306 ch	02.2011 >
SLS AMG (_197) - 6.2	571 ch	03.2010 >
SPRINTER 3-t Fourgon (B906) - 224	258 ch	06.2006 > 12.2016
SPRINTER 3,5-t Fourgon (B906) - 324	258 ch	06.2006 > 12.2016
SPRINTER 3-t Camion plate-forme/Châssis (B906) - 224	258 ch	06.2006 > 12.2016
SPRINTER 3,5-t Camion plate-forme/Châssis (B906) - 324	258 ch	06.2006 > 12.2016
SPRINTER 3,5-t Autobus/Autocar (B906) - 324	258 ch	06.2006 > 12.2016
SPRINTER 3-t Autobus/Autocar (B906) - 224	258 ch	06.2006 > 12.2013
SPRINTER 4,6-t Fourgon (B906) - 424	258 ch	06.2006 > 12.2016
SPRINTER 4,6-t Camion plate-forme/Châssis (B906) - 424	258 ch	06.2006 > 12.2016
SPRINTER 5-t Fourgon (B906) - 524	258 ch	06.2006 > 12.2016
SPRINTER 5-t Camion plate-forme/Châssis (B906) - 524	258 ch	06.2006 > 12.2016