



ALTERNATEUR MERCEDES E320


 Standardaustausch Schlachtkörpercode : 07

FADAAL  3599771807675



TECHNISCHE DATEN

| | |
|-------------------------|------------------------------------|
| Generator-Ladestrom [A] | 150 A |
| Riemenscheiben | mit Keilrippenriemenscheibe |
| Anzahl der Rillen | 6 |
| Klemme | M8 B+ |
| Spannung [V] | 12 V |

 Vergleichen Sie vor der Montage das gelieferte Teil mit der Originalverpackung und prüfen Sie, ob das ausgewählte Teil gut ist und möglicherweise auf dem Fahrzeug montiert wird. Bei Nichtbeachtung dieser Lieferung oder der Montageanleitung erlischt die Garantie.

| MERCEDES-BENZ | | |
|---|--------|-------------------|
| CLK (96-03) (C208) - CLK 55 AMG | 347 ch | 09.2000 > 12.2003 |
| CLK (96-03) Cabriolet (A208) - CLK 55 AMG | 347 ch | 01.2000 > 03.2002 |
| | 347 ch | 09.2001 > 03.2002 |
| CLS (04-10) (C219) - CLS 500 | 306 ch | 10.2004 > 12.2010 |
| CLASSE E (95-03) (W210) - E 55 AMG | 354 ch | 09.1997 > 12.1998 |
| CLASSE E (03-09) (W211) - E 240 | 177 ch | 03.2002 > 12.2008 |
| CLASSE E (03-09) (W211) - E 240 4-matic | 177 ch | 03.2003 > 12.2008 |
| CLASSE E (03-09) (W211) - E 320 | 224 ch | 03.2002 > 12.2008 |
| CLASSE E (03-09) (W211) - E 320 4-matic | 224 ch | 03.2003 > 12.2008 |
| CLASSE E (03-09) (W211) - E 500 | 306 ch | 03.2002 > 12.2008 |
| CLASSE E (03-09) (W211) - E 500 4-matic | 306 ch | 10.2003 > 12.2008 |
| CLASSE E (03-09) Break (S211) - E 240 T | 177 ch | 03.2003 > 07.2009 |
| CLASSE E (03-09) Break (S211) - E 240 T 4-matic | 177 ch | 07.2003 > 07.2009 |
| CLASSE E (03-09) Break (S211) - E 320 T | 224 ch | 03.2003 > 07.2009 |
| CLASSE E (03-09) Break (S211) - E 320 T 4-matic | 224 ch | 07.2003 > 07.2009 |
| CLASSE E (03-09) Break (S211) - E 500 T | 306 ch | 10.2003 > 07.2009 |
| CLASSE E (03-09) Break (S211) - E 500 T 4-matic | 306 ch | 10.2003 > 07.2009 |
| CLASSE S (99-06) (W220) - S 350, S 350 L | 245 ch | 09.2002 > 08.2005 |
| CLASSE S (99-06) (W220) - S 350 4-matic | 245 ch | 06.2003 > 08.2005 |
| CLASSE S (99-06) (W220) - S 430 4-matic | 279 ch | 09.2002 > 08.2005 |
| CLASSE S (99-06) (W220) - S 500 | 299 ch | 10.1998 > 12.2003 |
| CLASSE S (99-06) (W220) - S 500 4-matic | 306 ch | 09.2002 > 08.2005 |
| SL (03-11) (R230) - 350 | 245 ch | 03.2003 > 01.2012 |
| SL (03-11) (R230) - 500 | 306 ch | 10.2001 > 01.2012 |
| SLR (R199) - 5.4 | 626 ch | 04.2004 > |
| | 626 ch | 09.2004 > |
| SLR (R199) - 5.4 722 Edition | 650 ch | 10.2006 > |
| SLR (R199) - 5.4 | 626 ch | 04.2007 > |
| | 650 ch | 10.2006 > |