



ALTERNATEUR SPRINTER CDI

 Remanufactured

FADAAL

Core code : 07

 3599771807743




TECHNICAL DATA

Alternator Charging Current [A]	180 A
Fiche	PLUG721
Pulleys	with V-ribbed belt pulley
Pulleys	with freewheel belt pulley
Number of grooves	7
Clamp	M6 B+
Voltage [V]	12 V

PICTURES



 Before installation, compare the part received with the original part to ensure that the correct part number has been selected and can be installed on the vehicle. Failure to follow those, or the manufacturer, instructions will void the warranty.

CHRYSLER

300 C - 3.0 CRD	218 ch	09.2005 > 11.2012
300 C - 3.0 V6 CRD	211 ch	11.2010 > 11.2012
300 C Touring - 3.0 CRD	218 ch	09.2005 > 12.2010

JEEP

COMMANDER - 3.0 CRD 4x4	218 ch	04.2006 > 12.2010
GRAND CHEROKEE (05-10) (WH, WK) - 3.0 CRD 4x4	211 ch	05.2006 > 12.2010
	218 ch	06.2005 > 12.2010
GRAND CHEROKEE (05-10) (WH, WK) - 3.0 CRD	218 ch	06.2005 > 12.2010

MERCEDES-BENZ

CLASSE A (2012-) (W176) - A 180 CDI	109 ch	06.2012 > 10.2014
CLASSE C (00-07) (W203) - C 320 CDI	224 ch	01.2005 > 02.2007
CLASSE C (01-08) Break (S203) - C 320 CDI	224 ch	06.2005 > 08.2007
CLASSE C (2007-) (W204) - C 300 CDI 4-matic	231 ch	01.2011 > 01.2014
CLASSE C (2007-) (W204) - C 320 CDI	224 ch	01.2007 > 01.2014
CLASSE C (2007-) (W204) - C 320 CDI 4-matic	224 ch	07.2007 > 01.2014
CLASSE C (2007-) (W204) - C 350 CDI	224 ch	07.2009 > 01.2014
CLASSE C (2007-) (W204) - C 350 CDI 4-matic	224 ch	07.2009 > 01.2014
CLASSE C (2007-) (W204) - C 350 CDI	231 ch	10.2009 > 01.2014
CLASSE C (2007-) (W204) - C 350 CDI 4-matic	231 ch	10.2009 > 01.2014
CLASSE C (2007-) (W204) - C 350 CDI	265 ch	06.2011 > 01.2014
CLASSE C (2007-) Break (S204) - C 320 CDI	224 ch	08.2007 > 08.2014
CLASSE C (2007-) Break (S204) - C 320 CDI 4-matic	224 ch	08.2007 > 12.2011
CLASSE C (2007-) Break (S204) - C 300 CDI 4-matic	231 ch	06.2011 > 08.2014
CLASSE C (2007-) Break (S204) - C 350 CDI	224 ch	08.2007 > 08.2014
CLASSE C (2007-) Break (S204) - C 350 CDI 4-matic	224 ch	08.2007 > 12.2011
CLASSE C (2007-) Break (S204) - C 350 CDI	231 ch	10.2009 > 08.2014
CLASSE C (2007-) Break (S204) - C 350 CDI 4-matic	231 ch	10.2009 > 08.2014
CLASSE C (2007-) Break (S204) - C 350 CDI	265 ch	06.2011 > 08.2014
CLK (02-09) (C209) - CLK 220 CDI	150 ch	01.2005 > 05.2009
CLK (02-09) (C209) - CLK 320 CDI	224 ch	01.2005 > 05.2009
CLK (02-09) Cabriolet (A209) - CLK 320 CDI	224 ch	03.2005 > 03.2010
CLS (2010-) (C218) - CLS 350 BlueTEC / d	252 ch	02.2013 > 12.2017
CLS (2010-) (C218) - CLS 350 BlueTEC / d 4-matic	252 ch	02.2013 > 12.2017
CLS (2010-) (C218) - CLS 350 BlueTEC / d	258 ch	06.2014 > 12.2017
CLS (2010-) (C218) - CLS 350 d 4-matic	258 ch	04.2015 > 12.2017
CLS (2010-) (C218) - CLS 350 CDI / d	265 ch	01.2011 > 08.2014
CLS (2010-) (C218) - CLS 350 CDI / d 4-matic	265 ch	09.2011 > 08.2014
CLS (2012-) Shooting Brake (X218) - CLS 350 CDI / d	265 ch	10.2012 > 08.2014
CLS (2012-) Shooting Brake (X218) - CLS 350 CDI / d 4-matic	265 ch	10.2012 > 08.2014
CLASSE E (03-09) (W211) - E 280 CDI	190 ch	03.2005 > 12.2008
CLASSE E (03-09) (W211) - E 280 CDI 4-matic	190 ch	03.2005 > 12.2008
CLASSE E (03-09) (W211) - E 300 BlueTEC	211 ch	09.2007 > 12.2008
CLASSE E (03-09) (W211) - E 320 CDI	224 ch	03.2005 > 12.2008
CLASSE E (03-09) (W211) - E 320 CDI 4-matic	224 ch	03.2005 > 12.2008
CLASSE E (03-09) Break (S211) - E 280 T CDI	190 ch	03.2005 > 07.2009
CLASSE E (03-09) Break (S211) - E 280 T CDI 4-matic	190 ch	03.2005 > 07.2009
CLASSE E (03-09) Break (S211) - E 320 T CDI	224 ch	03.2005 > 07.2009
CLASSE E (03-09) Break (S211) - E 320 T CDI 4-matic	224 ch	03.2005 > 07.2009

MERCEDES-BENZ		
CLASSE E (03-09) Break (S211) - E 320 T CDI	211 ch	11.2007 > 07.2009
CLASSE E (2009-) (W212) - E 300 CDI	204 ch	12.2009 > 12.2010
CLASSE E (2009-) (W212) - E 300 CDI / BlueTEC	231 ch	03.2011 > 12.2015
CLASSE E (2009-) (W212) - E 350 BlueTEC	211 ch	01.2009 > 12.2015
CLASSE E (2009-) (W212) - E 350 CDI	231 ch	01.2009 > 12.2015
CLASSE E (2009-) (W212) - E 350 CDI 4-matic	231 ch	09.2009 > 08.2011
CLASSE E (2009-) (W212) - E 350 BlueTEC	252 ch	01.2013 > 12.2015
CLASSE E (2009-) (W212) - E 350 BlueTEC 4-matic	252 ch	01.2013 > 12.2015
CLASSE E (2009-) (W212) - E 350 CDI	265 ch	03.2011 > 12.2015
CLASSE E (2009-) (W212) - E 350 BlueTEC	258 ch	05.2014 > 12.2015
CLASSE E (2009-) (W212) - E 350 BlueTEC 4-matic	258 ch	05.2014 > 12.2015
CLASSE E (2009-) (W212) - E 350 CDI 4-matic	265 ch	03.2011 > 12.2015
CLASSE E (2009-) Coupe (C207) - E 350 CDI	231 ch	01.2009 > 06.2011
CLASSE E (2009-) Coupe (C207) - E 350 BlueTEC	252 ch	06.2013 > 12.2016
CLASSE E (2009-) Coupe (C207) - E 350 CDI	265 ch	06.2011 > 06.2013
CLASSE E (2010-) Cabriolet (A207) - E 350 CDI	231 ch	01.2010 > 12.2011
CLASSE E (2010-) Cabriolet (A207) - E 350 BlueTEC	252 ch	06.2013 > 12.2016
CLASSE E (2010-) Cabriolet (A207) - E 350 BlueTEC/ d	258 ch	05.2014 > 12.2016
CLASSE E (2010-) Cabriolet (A207) - E 350 CDI	265 ch	04.2011 > 12.2013
CLASSE E (2009-) Break (S212) - E 300 CDI	204 ch	12.2009 > 12.2010
CLASSE E (2009-) Break (S212) - E 300 CDI / BlueTEC	231 ch	11.2009 > 12.2016
CLASSE E (2009-) Break (S212) - E 350 BlueTEC	211 ch	11.2009 > 12.2013
CLASSE E (2009-) Break (S212) - E 350 CDI	231 ch	11.2009 > 12.2011
CLASSE E (2009-) Break (S212) - E 350 CDI 4-matic	231 ch	11.2009 > 12.2011
CLASSE E (2009-) Break (S212) - E 350 BlueTEC	252 ch	11.2012 > 12.2016
CLASSE E (2009-) Break (S212) - E 350 BlueTEC 4-matic	252 ch	11.2012 > 12.2016
CLASSE E (2009-) Break (S212) - E 350 BlueTEC	258 ch	07.2014 > 12.2016
CLASSE E (2009-) Break (S212) - E 350 BlueTEC 4-matic	258 ch	07.2014 > 12.2016
CLASSE E (2009-) Break (S212) - E 350 CDI	265 ch	07.2011 > 12.2013
CLASSE E (2009-) Break (S212) - E 350 CDI 4-matic	265 ch	07.2011 > 12.2013
CLASSE G (1990-) Cabrio (W463) - G 320 CDI	224 ch	09.2006 > 12.2012
CLASSE G (1990-) Cabrio (W463) - G 350 CDI	211 ch	07.2011 > 12.2015
	224 ch	06.2009 > 12.2011
CLASSE G (1990-) (W463) - G 320 CDI	224 ch	09.2006 > 12.2012
CLASSE G (1990-) (W463) - G 350 CDI	211 ch	07.2011 > 08.2015
	224 ch	06.2009 > 12.2011
CLASSE G (1990-) (W463) - G 350 d	245 ch	06.2015 > 04.2018
CLASSE G (1990-) (W461) - G 280 CDI	184 ch	04.2009 >
CLASSE G (1990-) (W461) - G 300 CDI	184 ch	04.2010 > 07.2023
CLASSE GL (06-12) (X164) - GL 320 CDI / 350 BlueTEC 4-matic	211 ch	12.2009 > 08.2012
CLASSE GL (06-12) (X164) - GL 320 CDI 4-matic	224 ch	09.2006 > 05.2009
CLASSE GL (06-12) (X164) - GL 350 CDI 4-matic	224 ch	05.2009 > 08.2012
	265 ch	10.2010 > 08.2012
CLASSE GL (06-12) (X164) - GL 420 CDI 4-matic	306 ch	09.2006 > 05.2009
CLASSE GLK (2008-) (X204) - 320 CDI 4-matic	224 ch	06.2008 > 06.2015
CLASSE GLK (2008-) (X204) - 350 CDI 4-matic	224 ch	07.2009 > 01.2010
	231 ch	02.2010 > 06.2015
	265 ch	07.2012 > 06.2015
CLASSE M (05-11) (W164) - ML 280 CDI 4-matic	190 ch	07.2005 > 07.2009
CLASSE M (05-11) (W164) - ML 300 CDI 4-matic	190 ch	07.2009 > 12.2011
	204 ch	02.2010 > 12.2011

MERCEDES-BENZ		
CLASSE M (05-11) (W164) - ML 320 CDI 4-matic	211 ch	07.2005 > 07.2011
	224 ch	07.2005 > 07.2009
CLASSE M (05-11) (W164) - ML 350 CDI 4-matic	211 ch	09.2009 > 12.2011
	224 ch	07.2009 > 12.2011
	231 ch	02.2010 > 12.2011
CLASSE R (2006-) (W251, V251) - R 280 CDI	190 ch	05.2006 > 12.2012
CLASSE R (2006-) (W251, V251) - R 280 CDI 4-matic	190 ch	05.2006 > 12.2012
CLASSE R (2006-) (W251, V251) - R 300 CDI 4-matic	190 ch	07.2009 > 12.2012
CLASSE R (2006-) (W251, V251) - R 300 CDI	190 ch	07.2009 > 12.2012
CLASSE R (2006-) (W251, V251) - R 320 CDI 4-matic	211 ch	01.2006 > 12.2012
	224 ch	01.2006 > 07.2010
CLASSE R (2006-) (W251, V251) - R 350 CDI 4-matic	211 ch	01.2006 > 12.2014
	224 ch	07.2009 > 12.2012
	265 ch	08.2010 > 12.2014
CLASSE E Camion plate-forme/Châssis (VF211) - E 280 CDI	190 ch	08.2005 > 07.2009
G-KLASSE Camion plate-forme/Châssis (W461) - G 300 CDI 4-matic	184 ch	04.2010 > 07.2023
SPRINTER 3-t Fourgon (B906) - 224	258 ch	06.2006 > 12.2016
SPRINTER 3-t Fourgon (B906) - 209 CDI	88 ch	06.2006 > 12.2009
SPRINTER 3-t Fourgon (B906) - 211 CDI	109 ch	06.2006 > 12.2009
SPRINTER 3-t Fourgon (B906) - 213 CDI	129 ch	06.2006 > 12.2009
SPRINTER 3-t Fourgon (B906) - 215 CDI	150 ch	06.2006 > 12.2009
SPRINTER 3-t Fourgon (B906) - 218 CDI	184 ch	06.2006 > 12.2009
SPRINTER 3-t Fourgon (B906) - 219 CDI / BlueTEC	190 ch	03.2009 > 12.2018
SPRINTER 3,5-t Fourgon (B906) - 324	258 ch	06.2006 > 12.2016
SPRINTER 3,5-t Fourgon (B906) - 309 CDI	88 ch	06.2006 > 12.2009
SPRINTER 3,5-t Fourgon (B906) - 311 CDI	109 ch	06.2006 > 12.2009
SPRINTER 3,5-t Fourgon (B906) - 313 CDI	129 ch	06.2006 > 12.2016
SPRINTER 3,5-t Fourgon (B906) - 315 CDI	150 ch	06.2006 > 12.2009
SPRINTER 3,5-t Fourgon (B906) - 318 CDI	184 ch	06.2006 > 12.2009
SPRINTER 3,5-t Fourgon (B906) - 318 CDI 4x4	184 ch	02.2008 > 12.2009
SPRINTER 3,5-t Fourgon (B906) - 319 CDI / BlueTEC	190 ch	03.2009 > 12.2018
SPRINTER 3,5-t Fourgon (B906) - 319 CDI / BlueTEC 4x4	190 ch	03.2009 > 12.2018
SPRINTER 3-t Camion plate-forme/Châssis (B906) - 224	258 ch	06.2006 > 12.2016
SPRINTER 3-t Camion plate-forme/Châssis (B906) - 209 CDI	88 ch	06.2006 > 12.2009
SPRINTER 3-t Camion plate-forme/Châssis (B906) - 211 CDI	109 ch	06.2006 > 12.2009
SPRINTER 3-t Camion plate-forme/Châssis (B906) - 213 CDI	129 ch	06.2006 > 12.2009
SPRINTER 3-t Camion plate-forme/Châssis (B906) - 215 CDI	150 ch	06.2006 > 12.2009
SPRINTER 3-t Camion plate-forme/Châssis (B906) - 218 CDI	184 ch	06.2006 > 12.2009
SPRINTER 3-t Camion plate-forme/Châssis (B906) - 219 CDI / BlueTEC	190 ch	03.2009 > 12.2018
SPRINTER 3,5-t Camion plate-forme/Châssis (B906) - 324	258 ch	06.2006 > 12.2016
SPRINTER 3,5-t Camion plate-forme/Châssis (B906) - 309 CDI	88 ch	06.2006 > 12.2009
SPRINTER 3,5-t Camion plate-forme/Châssis (B906) - 311 CDI	109 ch	06.2006 > 12.2009
SPRINTER 3,5-t Camion plate-forme/Châssis (B906) - 313 CDI	129 ch	06.2006 > 05.2016
SPRINTER 3,5-t Camion plate-forme/Châssis (B906) - 315 CDI	150 ch	06.2006 > 12.2009
SPRINTER 3,5-t Camion plate-forme/Châssis (B906) - 318 CDI	184 ch	06.2006 > 12.2009
SPRINTER 3,5-t Camion plate-forme/Châssis (B906) - 318 CDI 4x4	184 ch	02.2008 > 12.2009
SPRINTER 3,5-t Camion plate-forme/Châssis (B906) - 319 CDI / BlueTEC	190 ch	03.2009 > 12.2018
SPRINTER 3,5-t Camion plate-forme/Châssis (B906) - 319 CDI / BlueTEC 4x4	190 ch	03.2009 > 12.2018
SPRINTER 3,5-t Autobus/Autocar (B906) - 324	258 ch	06.2006 > 12.2016
SPRINTER 3,5-t Autobus/Autocar (B906) - 311 CDI	109 ch	06.2006 > 12.2009
SPRINTER 3,5-t Autobus/Autocar (B906) - 315 CDI	150 ch	06.2006 > 12.2009

MERCEDES-BENZ		
SPRINTER 3,5-t Autobus/Autocar (B906) - 315 CDI 4x4	150 ch	02.2008 > 12.2009
SPRINTER 3,5-t Autobus/Autocar (B906) - 318 CDI	184 ch	02.2008 > 12.2009
SPRINTER 3,5-t Autobus/Autocar (B906) - 318 CDI 4x4	184 ch	02.2008 > 12.2009
SPRINTER 3,5-t Autobus/Autocar (B906) - 319 CDI / BlueTEC	190 ch	03.2009 > 12.2018
SPRINTER 3,5-t Autobus/Autocar (B906) - 319 CDI / BlueTEC 4x4	190 ch	03.2009 > 12.2018
SPRINTER 3-t Autobus/Autocar (B906) - 224	258 ch	06.2006 > 12.2013
SPRINTER 3-t Autobus/Autocar (B906) - 210 CDI	95 ch	03.2009 > 12.2016
SPRINTER 3-t Autobus/Autocar (B906) - 211 CDI	109 ch	06.2006 > 12.2009
SPRINTER 3-t Autobus/Autocar (B906) - 215 CDI	150 ch	06.2006 > 12.2009
SPRINTER 3-t Autobus/Autocar (B906) - 218 CDI	184 ch	04.2012 > 12.2018
SPRINTER 3,5-t Fourgon (B907, B910) - 319 CDI RWD	190 ch	02.2018 > 12.2021
SPRINTER 3,5-t Fourgon (B907, B910) - 319 CDI Traction intégrale	190 ch	01.2019 > 12.2021
SPRINTER 3,5-t Camion plate-forme/Châssis (B907, B - 319 CDI RWD	190 ch	02.2018 > 12.2021
SPRINTER 3,5-t Camion plate-forme/Châssis (B907, B - 319 CDI Traction intégrale	190 ch	01.2019 > 12.2021
SPRINTER 3,5-t Tourer Bus (B907) - 319 CDI	190 ch	02.2018 > 12.2021
SPRINTER 3,5-t Tourer Bus (B907) - 319 CDI Traction intégrale	190 ch	01.2019 > 12.2021
SPRINTER 3,5-t Tourer Bus (B907) - 319 CDI	190 ch	10.2021 >
SPRINTER 3,5-t Tourer Bus (B907) - 319 CDI Traction intégrale	190 ch	10.2021 >
SPRINTER 4,6-t Fourgon (B906) - 413 CDI	129 ch	06.2006 > 12.2016
SPRINTER 4,6-t Fourgon (B906) - 415 CDI	150 ch	06.2009 > 12.2009
SPRINTER 4,6-t Fourgon (B906) - 418 CDI	184 ch	06.2009 > 05.2016
SPRINTER 4,6-t Fourgon (B906) - 419 CDI	190 ch	03.2009 > 12.2018
SPRINTER 4,6-t Camion plate-forme/Châssis (B906) - 413 CDI	129 ch	06.2006 > 12.2016
SPRINTER 4,6-t Camion plate-forme/Châssis (B906) - 415 CDI	150 ch	06.2006 > 12.2009
SPRINTER 4,6-t Camion plate-forme/Châssis (B906) - 418 CDI	184 ch	06.2006 > 12.2009
SPRINTER 4,6-t Camion plate-forme/Châssis (B906) - 419 CDI	190 ch	03.2009 > 12.2018
SPRINTER 4-t Fourgon (B907, B910) - 419 CDI RWD	190 ch	02.2018 > 12.2021
SPRINTER 4-t Fourgon (B907, B910) - 419 CDI Traction intégrale	190 ch	01.2019 > 12.2021
SPRINTER 4-t Camion plate-forme/Châssis (B907, B91 - 419 CDI RWD	190 ch	02.2018 > 12.2021
SPRINTER 4-t Camion plate-forme/Châssis (B907, B91 - 419 CDI Traction intégrale	190 ch	01.2019 > 12.2021
SPRINTER 4-t Tourer Bus (B907) - 419 CDI	190 ch	02.2018 > 12.2021
SPRINTER 5-t Fourgon (B906) - 509 CDI	88 ch	06.2006 > 12.2009
SPRINTER 5-t Fourgon (B906) - 511 CDI	109 ch	06.2006 > 12.2009
SPRINTER 5-t Fourgon (B906) - 513 CDI	129 ch	03.2009 > 05.2016
SPRINTER 5-t Fourgon (B906) - 515 CDI	150 ch	06.2006 > 12.2009
SPRINTER 5-t Fourgon (B906) - 515 CDI 4x4	150 ch	06.2006 > 12.2009
SPRINTER 5-t Fourgon (B906) - 518 CDI	184 ch	06.2006 > 12.2009
SPRINTER 5-t Fourgon (B906) - 518 CDI 4x4	184 ch	06.2006 > 12.2016
SPRINTER 5-t Fourgon (B906) - 519 CDI / BlueTEC	190 ch	03.2009 > 12.2018
SPRINTER 5-t Fourgon (B906) - 519 CDI / BlueTEC 4x4	190 ch	03.2009 > 12.2018
SPRINTER 5-t Camion plate-forme/Châssis (B906) - 509 CDI	88 ch	06.2006 > 12.2009
SPRINTER 5-t Camion plate-forme/Châssis (B906) - 511 CDI	109 ch	06.2006 > 12.2009
SPRINTER 5-t Camion plate-forme/Châssis (B906) - 513 CDI	129 ch	03.2009 > 05.2016
SPRINTER 5-t Camion plate-forme/Châssis (B906) - 515 CDI	150 ch	06.2006 > 12.2009
SPRINTER 5-t Camion plate-forme/Châssis (B906) - 518 CDI	184 ch	06.2006 > 12.2009
SPRINTER 5-t Camion plate-forme/Châssis (B906) - 518 CDI 4x4	184 ch	06.2006 > 12.2009
SPRINTER 5-t Camion plate-forme/Châssis (B906) - 519 CDI / BlueTEC	190 ch	03.2009 > 12.2018
SPRINTER 5-t Camion plate-forme/Châssis (B906) - 519 CDI / BlueTEC 4x4	190 ch	03.2009 > 12.2018
SPRINTER 5-t Autobus/Autocar (B906) - 519 CDI	190 ch	03.2009 > 12.2018
SPRINTER 5-t Fourgon (B907) - 519 CDI	190 ch	02.2018 > 12.2021
SPRINTER 5-t Fourgon (B907) - 519 CDI Traction intégrale	190 ch	01.2019 > 12.2021

MERCEDES-BENZ		
SPRINTER 5-t Camion plate-forme/Châssis (B907) - 519 CDI	190 ch	02.2018 > 12.2021
SPRINTER 5-t Camion plate-forme/Châssis (B907) - 519 CDI Traction intégrale	190 ch	01.2019 > 12.2021
VIANO (W639) - 3.2	190 ch	09.2003 >
	218 ch	09.2003 >
VIANO (W639) - 3.5	258 ch	09.2007 >
VIANO (W639) - 3.7	231 ch	06.2004 >
VIANO (W639) - CDI 2.2	109 ch	09.2003 >
VIANO (W639) - CDI 2.2 4-matic	109 ch	07.2005 >
VIANO (W639) - CDI 2.2	116 ch	08.2005 >
	150 ch	09.2003 >
VIANO (W639) - CDI 2.2 4-matic	150 ch	07.2005 >
VIANO (W639) - CDI 3.0	204 ch	02.2006 >
	224 ch	07.2010 >
VITO Autobus/Autocar (W639) - 119	190 ch	09.2003 >
VITO Autobus/Autocar (W639) - 122	218 ch	09.2003 >
VITO Autobus/Autocar (W639) - 126	258 ch	09.2007 >
VITO Autobus/Autocar (W639) - 123	231 ch	06.2004 > 07.2008
VITO Autobus/Autocar (W639) - 109 CDI	88 ch	09.2003 >
VITO Autobus/Autocar (W639) - 109 CDI 4x4	95 ch	09.2007 > 08.2014
VITO Autobus/Autocar (W639) - 109 CDI	95 ch	09.2006 >
VITO Autobus/Autocar (W639) - 111 CDI	109 ch	09.2003 >
VITO Autobus/Autocar (W639) - 111 CDI 4x4	109 ch	09.2007 > 08.2014
VITO Autobus/Autocar (W639) - 111 CDI	116 ch	09.2007 >
VITO Autobus/Autocar (W639) - 115 CDI	150 ch	09.2003 >
VITO Autobus/Autocar (W639) - 115 CDI 4x4	150 ch	09.2007 > 08.2014
VITO Autobus/Autocar (W639) - 120 CDI	204 ch	07.2006 >
VITO Autobus/Autocar (W639) - 122 CDI	224 ch	09.2010 >
VITO / MIXTO Fourgon (W639) - 119	190 ch	09.2003 >
VITO / MIXTO Fourgon (W639) - 122	218 ch	09.2003 >
VITO / MIXTO Fourgon (W639) - 126	258 ch	09.2007 >
VITO / MIXTO Fourgon (W639) - 123	224 ch	06.2004 > 07.2008
	231 ch	06.2004 > 07.2008
VITO / MIXTO Fourgon (W639) - 109 CDI	88 ch	09.2003 >
	95 ch	08.2006 >
VITO / MIXTO Fourgon (W639) - 110 CDI	95 ch	09.2010 >
VITO / MIXTO Fourgon (W639) - 111 CDI	109 ch	09.2003 >
VITO / MIXTO Fourgon (W639) - 111 CDI 4x4	109 ch	09.2007 >
VITO / MIXTO Fourgon (W639) - 111 CDI	116 ch	09.2007 >
VITO / MIXTO Fourgon (W639) - 113 CDI	136 ch	09.2010 >
VITO / MIXTO Fourgon (W639) - 115 CDI	150 ch	09.2003 >
VITO / MIXTO Fourgon (W639) - 115 CDI 4x4	150 ch	07.2006 >
VITO / MIXTO Fourgon (W639) - 116 CDI	163 ch	09.2010 >
VITO / MIXTO Fourgon (W639) - 120 CDI	204 ch	07.2006 >
VITO / MIXTO Fourgon (W639) - 122 CDI	224 ch	09.2010 >