

Einbauhinweise / Installation Instructions			H&R SPEZIALFEDERN GMBH & CO. KG	
Hinweis Nr./ Instruction No.	93047-1		Erstellt am/ Date	02.03.2020



H&R SPEZIALFEDERN GMBH & CO. KG

93047-1

Lamborghini Aventador LP750-4 SV Typ 834

EINBAUHINWEISE
Stillegungssatz

93047-1

Lamborghini Aventador LP750-4 SV type 834

INSTALLATION INSTRUCTIONS
Cancellation kit

Hinweis Nr./
Instruction No.

93047-1



Erstellt am/
Date

02.03.2020

**Vorderachse
Front axle:**

Die Stilllegung wird mit den mitgelieferten Kabelbindern am Kabelbaum befestigt. Dabei wird der Stecker der Stilllegung in die Originalbuchse eingesteckt. Achten Sie zwingen auf die korrekte Verriegelung des Steckers!

Fix the electronic component on the wire harness with cable ties. Connect the standard damper control wire to the supplied electronic component connector. Insert the standard connector into the electronic component until it locks.



Die Leitung und Steckverbindung mit den mitgelieferten Kabelbindern befestigen.

Fix the wire and the connector with cable ties as shown on the picture.

Hinweis Nr./
Instruction No.

93047-1



Erstellt am/
Date

02.03.2020

**Hinterachse
Rear axle**

Die Stilllegung wird mit den mitgelieferten Kabelbindern am Kabelbaum befestigt. Dabei wird der Stecker der Stilllegung in die Originalbuchse eingesteckt. Achten Sie zwingend auf die korrekte Verriegelung des Steckers!

Fix the electronic component on the wire harness with cable ties. Connect the standard damper control wire to the supplied electronic component connector. Insert the standard connector into the electronic component until it locks.



Die Leitung und Steckverbindung mit den mitgelieferten Kabelbindern befestigen.

Fix the wire and the connector with cable ties as shown on the picture.