

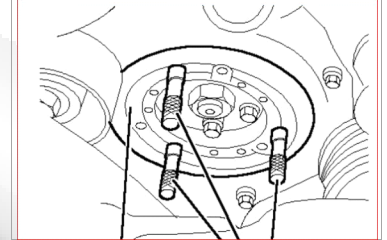
Information du produit

Delphi

9044A130A-12B1

Besoin des outils spéciaux? Oui

Besoin de supporter la couronne, après le desserrage de la bride de la pompe et la poulie, avant de retirer la pompe de la distribution.



Information spécifique du produit

Programmer Non



Déconnecter Non

Réinitialiser les valeurs d'adaption Non

Purger Oui Non Connectez le soufflet avant le filtre

Réglage sur moteur_1 Non

Réglage sur moteur_2



Couples de serrage

fixation de flasque du pompe à carburant	22 Nm
roue motrice sur pompe à carburant	32 Nm
connexion support du pompe d'injection	Sur pompe: 23 Nm, sur moteur: 33 Nm
Connections tubes hautes pression	40 Nm

Instructions de montage

conseil: remplace le filtre à carburant

Les conditions des mitrilles:

- extérieur en bon état,
- pas d'endommagement mécanique,
- pas démonté,
- pas de corrosion excessif.