

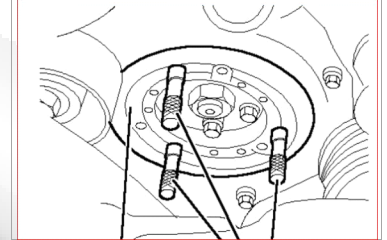
## Productinformatieblad

Delphi

9044A130A-12B1

Speciaal gereedschap nodig?  Ja

Na het losmaken van de pompflens en het aandrijfwiel dient het tandwiel gesteund te worden voordat de pomp uit de distributie wordt getrokken.



## Product specifieke informatie

Programmeren  Nee



Vrijschakelen  Nee

Adaptiewaarden resetten  Nee

Ontluchten  Ja  Balgje vóór het filter aansluiten

Afstelling op motor\_1  Nee

Afstelling op motor\_2



## Aantrekmomenten

Bevestiging brandstofpomp flens	22 Nm
Aandrijfwiel aan brandstofpomp	32 Nm
Bevestiging brandstofpomp steun	Aan pomp: 23 Nm, aan motor: 33 Nm
Leidingkoppelingen (hoge druk)	40 Nm

## Montagevoorschriften

Advies: Brandstoffilter vervangen

### Statiegeldvoorwaarden:

- uitwendig intact,
- niet mechanisch beschadigd,
- niet uit elkaar gehaald,
- geen zware putcorrosie.